

Internetauftritt des Vereines Feuerwehrhistoriker in NÖ

PHP- Scripts Feuerwehr_Archiv

Externes Internet

Für alle Internetbenutzer benutzbar

Internes Internet

Nur für Mitglieder mit Benutzer ID und Passwort nutzbar

Benutzerhilfe

Autor: FT Josef Rohowsky

Homepage: [**www.feuerwehrhistoriker.at**](http://www.feuerwehrhistoriker.at)

E-Mail: service@feuerwehrhistoriker.at

Inhaltsverzeichnis

A Anregungen, Änderungswünsche, Fehler, Beschwerden.....	4
A-1 Anregungen, Vorschläge.....	4
A-2 Änderungswünsche.....	4
A-3 Fehler.....	4
A-4 Beschwerden.....	4
D Abweichungen.....	4
E Externe Seite.....	5
E-1 Feuerwehrmuseen.....	9
E-2 Links zu Archiven.....	9
E-3 Veranstaltungskalender.....	11
E-4 Presse- Spiegel.....	12
E-5 Buch- Besprechungen.....	12
E-6 Marktplatz.....	13
E-7 Impressum.....	13
E-8 Kontakt.....	13
E-9 „ich will Mitglied werden“ - Anmeldung zum Verein.....	13
E-11 Login zum inneren Bereichen.....	14
E-12 Verarbeitungsbeschreibung entspr. DSGVO.....	14
E-13 Referatsbeschreibung.....	15
E_14 Vorstellung der Vorstandsmitglieder.....	15
I Interne Seite.....	16
I-SUCH Suche nach Suchbegriffen, bei allen Eigentümern.....	18
I-0.1 Suchen in den Daten.....	18
I-0.2 Suchen nach Sammlung.....	21
I-0.3 Suchen nach Findbuch- Eintragungen.....	22
I-0.4 Suchen nach Namen.....	23
I-0.5 Suchen nach Feuerwehrnamen.....	25
I-Org_01-Mi Organisation, Teil für Mitglieder.....	26
I-Org_01_Mi-Mail Mail an andere Mitglieder versenden.....	27
I-Org_01_Mi-DSGVO Mitglieder Eigen- Datenabfrage.....	28
I-Org_01_Mi-Prot Protokolle.....	29
I-ORG_01_Vw Organisation, Vorstand.....	31
I-ORG_02_Vw-Mi Mitgliederverwaltung.....	32
I-Org_02_Vw-Mv Mitgliederverwaltung.....	33
I-Org_02_Vw-MB Vermerken der Beitragszahlungen.....	37
I-Org_Vw_Ei Eigentümergeverwaltung (Mandanten- Verwaltung).....	38
I-Org_Vw_BE 2 Benutzer- und Zugriffsdaten.....	40
I-Org_Vw_EM Empfänger (Vorstand) für automatische Mails.....	40
I-OEFF Öffentlichkeitsarbeit.....	41
I-OEFF_Arc_Links Archiv- und Bibliotheks- Links.....	42
I-OEFF_BS Biete/Suche Marktplatz.....	43
I-OEFF_BU Buch- Rezensionen.....	45
Nach Eingabe / Korrektur der Daten auf die Schaltfläche „Daten speichern“ klicken.....	46
I-OEFF_DO Dokumentation.....	47
I_OEFF_FO-BE Foto- und Berichte- Verwaltung.....	48
I-OEFF_FO Foto- und Video- Verwaltung - Beschreibungen.....	49
I-OEFF_BE Veranstaltungsberichte.....	55
I-OEFF_MU Museumsdaten.....	58

I-OEFF_Archiv Archivalienverwaltung.....	63
I-ARCH Archivalien Verwaltung.....	64
I-Arch- Einträge je Ordnungselement.....	70
I-ARCH_AO Archivordnung der Feuerwehrhistoriker in NÖ.....	71
I-OEFF_INV Inventar- Verwaltung.....	75
I-INV 1 Inventar.....	76
I-OEFF_PR Presse- Informationen.....	81
I-OEFF_TE Teminplan (und Anmeldungs-) Verwaltung.....	83
I-7.7 Terminplan, alt.....	85
I-OEFF 8.2 Anmelde Listen, alt.....	85
I-OEFF_ZT Zeitschriftenartikel Index.....	86
I-OEFF_ZT Zeitschriftenartikel - Abfrage.....	89
I-FZG 1-2.1 Sammlung AH (Pumpen, Pumpenwagen, ...)......	90
I-FZG Fahrzeuge und Geräte.....	92
I-FZG 1-1 Auszug aus Kernreuter- Katalog 1911.....	93
I-FZG 1-1 Auszug aus Kernreuter- Katalog 1911.....	94
I-FZG 1-2 Wartung der Daten Muskel bewegter Geräte und Fahrzeuge.....	95
I-FZG 1-2.1 Sammlung AH (Pumpen, Pumpenwagen, ...)......	95
I-FZG 1-2.2 Sammlung AN, neuere Geräte.....	97
I-FZG 1-3 Katalog der Historischen muskelgezogenen Fahrzeuge.....	100
I-FZG 1-4 Vereins- Dokumentation über Muskel bewegte Fahrzeuge und Geräte.....	101
I-FZG 2 Daten der mit Motor bewegten Fahrzeugen.....	102
I-FZG 2-1 Wartung der Daten der Motorisierten Geräten.....	102
I-FZG 2-2 Katalog der Automobilen Geräte.....	108
I-FZG 2-3 Dokumentationen zu Automobilen.....	110
I-PAR Persönliche Ausrüstung.....	110
I-4.alt Auszeichnungen, Ehrenzeichen und Leistungsabzeichen.....	112
I-PAR 1 Auszeichnungen, Ärmelabzeichen.....	113
I-PAR 1.1 Wappen, Ärmel- und Blusenabzeichen.....	114
I-PAR 1.2 Auszeichnungen, Ehrenzeichen.....	118
X Anhang.....	122
X-0 Listenelemente.....	122
.....	123
X-1 Auswahllisten.....	123
X-1.1 Auswahlliste Archivordnung.....	124
X-1.3 Auswahlliste Referat/Sammlung.....	124
X-1.2 Auswahlliste Suchbegriff.....	126
X-2 Archivordnung, Tabelle.....	127
X-3 Suchbegriffe, Tabelle.....	127
X-4 Archivaliennummer.....	127
X-5 Sammlungen.....	129
X-6 Betrachtungen zu Inventar, Archiv und Detailbeschreibung.....	133
Archiv:.....	133
Detailbeschreibungen:.....	133
Verknüpfungen der beschriebenen Teilgebiete:.....	133
X-7 Berechtigungen, Zugriffe.....	134

A Anregungen, Änderungswünsche, Fehler, Beschwerden

Eure Kritik am Programm ist mir sehr willkommen. Jeder Anregung, Fehlermeldung, jedem Änderungswunsch wird nachgegangen. Die Fehlermeldungen werden dringlich, Anregungen und Änderungswünsche werden sobald wie möglich behandelt. Bei Unklarheiten in den Beschreibungen ist ganz sicher mit Rückfragen zu rechnen (das ist eine Feststellung, keine Drohung).

A-1 Anregungen, Vorschläge

Anregungen und Vorschläge sind jederzeit willkommen. Bitte jede Anregung mit genauer Beschreibung per E-Mail an den Autor (service@feuerwehrhistoriker.at) schicken.

A-2 Änderungswünsche

Das Programm in der jeweils aktuellen Form wurde nach Gutdünken (Gespräche mit Kameraden, dann Umsetzung nach meinen Vorstellungen) erstellt. Nicht praktikable Abläufe, fehlende oder überzählige Funktionen sind daher leicht möglich. Bitte um Information, wie es besser gemacht werden könnte.

A-3 Fehler

Fehlermeldungen werden sofort (kann natürlich Tage dauern ...) behandelt.

Folgende Information wird benötigt:

Was sollte gemacht werden (z.B. Archivalieneingabe). Was wurde aufgerufen? Was ist in Folge passiert?

Am Besten und Einfachsten wird es sein, wenn eine E-Mail an den Autor () mit den erforderlichen Informationen geschickt wird. Als genaue Beschreibung bitte mit eigenen Worten beschreiben, was getan hätte werden sollen, eventuell Screenshots (Bildschirmabbildungen, wie sie auch in der Dokumentation zu finden sind).

A-4 Beschwerden

Alle sonstigen Meldungen werden als Beschwerde gehandhabt.

Dabei gilt: jeder Dritte wird erschossen. Zwei waren heute schon da.


D Abweichungen




Die dargestellten Bilder der Programmoberfläche können vom Aussehen der Programmdarstellung am Bildschirm bei der Durchführung abweichen, ebenso die Listenbeispiele von Archivordnung und Suchbegriffen. Diese Abbildungen werden nur in größeren Zeitabständen angepasst.

E Externe Seite

Diese Seiten können von allen Internetbenutzern angesehen werden. Kein Benutzer ID und Passwort wird benötigt.

Verein Feuerwehrhistoriker in NÖ, Österreich

Hauptseite 





[Museen \(Feuerwehr und andere Blaulicht Organisationen\)](#)
[Links zu Archiven und Bibliotheken](#)
[Veranstaltungskalender](#)
[Presse-Information, Spiegel](#)
[Buch - Besprechungen](#)
[Marktplatz](#)
[Impressum](#)
[Kontakt \(E-Mail\)](#)
[Ich will Mitglied werden](#)
[Hilfe ...](#)
[Login zum internen Bereich](#)
[Verarbeitungsbeschreibung nach DSGVO](#)
[Referate](#)
[Vorstandsmitglieder](#)

Unsere Ziele:
Einladen wollen wir alle, die an der Geschichte des Feuerwehrwesens interessiert sind, besonders aber jene, die bereits historisch interessante Fahrzeuge, Geräte und Ausrüstungsgegenstände besitzen.
Das sind: Feuerwehren, Feuerwehrmänner und -frauen, Museen und Sammlungen, Privatpersonen und private Vereine.
Eine der Aufgaben des Vereines ist, Feuerwehren und Personen, die bereit sind, an einer gezielten Sammeltätigkeit mitzuwirken, bei dieser Tätigkeit zu fördern und zu unterstützen.

[Details](#)

Mit freundlicher Unterstützung: (Sponsoren)



Aktuelles: ([Archiv = weniger Aktuelles](#))

Die Einstiegsseite ist bereits für die Nutzung mit Smartphones, Tablets & Co. umgestellt.

Im Hauptteil sind die ersten Sätze der Grundgedanken des Vereines zu sehen. Um sie komplett zu sehen muss mit der Maus auf den Link „Details“ geklickt werden.

Die Menueleiste steht auf der linken Seite (auf Smartphones oder Tablets je nach Bildgröße oben) zur Auswahl bereit, unter den Grundgedanken sind die Einschaltungen unserer Sponsoren.

Die Links werden auf den folgenden Seiten behandelt.

Aktuelles: ([Archiv = weniger Aktuelles](#))

[RegioWiki - Regionale Wiki \(Wikipedia\) Seiten für Österreich](#)
[Seminar Wikipedia, Regiowiki in der Landesfeuerweherschule Tulln](#)
[Feuerwehren in Regiowiki](#)

[Pflichtablieferung von Druckwerken - Gesetzestext](#)

[Bedienershilfe: Dokumentation für die Benutzer der Internetseite der Historiker, Version 31.05.2023](#)

[Archivordnung \(pdf\)](#)

[Archivordnung \(xls\)](#)

[vordefinierte Suchbegriffe \(pdf\)](#)

[CIDOC Information über die Dokumentation in Museen](#)

[CIDOC Leitfäden und Standards](#)

Berichte über Veranstaltungen und Veröffentlichungen

Grundlagen - Gesetze

[Pflichtablieferung von Druckwerken - Gesetzestext](#)

[Pflichtablieferung von Druckwerken - Kurzinformation](#)

LFKDO NÖ - Ausbildung SG Feuerwehrgeschichte

[Ausbildung SG Feuerwehrgeschichte 2010](#)

BFKDO Krems - Internetseite, zur Feuerwehrgeschichte im Bezirk Krems

[Feuerwehr Krems, siehe Feuerwehrgeschichte](#)

(Sachgebiete-> Feuerwehrgeschichte)

BFKDO Mödling

[Aufbau einer Jahresbericht- und Festschriftensammlung im Bezirk](#)

Veranstaltungen

[3.9.2006 - Generalversammlung 2006 des Vereines - Gars/Kamp](#)

[2. - 3. 9.2006 - 2. Waldviertler FIRE-Trophy 2006 - Gars/Kamp](#)

[15.9.2006 - Eröffnung LFS neu Tulln](#) 16.9.2006 - LFS neu Tulln - Tag der offenen Tür

[27. - 29.9.2006 - CTIF Arbeitsgemeinschaft für Feuerwehr und Brandschutzgeschichte in Jonsdorf](#)

[21.10.2006 - Studienreise 2006](#)

2007

[12.5.2007 - 140 Jahre FF St. Pölten](#)

Mit klick auf den Link [Archiv = weniger aktuelles](#) wird die folgende Information angezeigt:

Durch Klick auf den Link [2.-3-9.2006 2. Waldviertler Firetrophy 2006 – Gars / Kamp](#) wird der Bericht angezeigt:

2. Waldviertler FIRE-Trophy 2006

Rundfahrt historischer Einsatzfahrzeuge

Veranstalter: **Verein Feuerwehrmuseum Gars**

Die Waldviertler FIRE-Trophy fand am 2. und 3. September 2006 statt.

Am 2. September fand im Rahmen der Trophy in Gars am Kamp ein [Historikersymposium unter dem Titel "Historische Einsatzfahrzeuge"](#) statt. Es wurden sehr interessante Vorträge gehalten, wobei der Zeitrahmen leider viel zu kurz war (Dr. Alfred Zeilmayr, Hans Gilbert Müller, wHR Mag. Horst Sekyra, Ing. Josef Hötzl, Obstlt. Rupert Schoißwohl, unter Moderation von Fr. Patricia Fischer, die Ihre Vorträge leider dem Zeitdruck opfern musste).

Nach den Vorträgen, die trotz starken Kürzungen über den vorgesehenen Zeitrahmen hinaus dauerten, wurde mit den bereits zur Trophy eingetroffenen Fahrzeugen die Amethyst-Welt in Maissau besucht.

Die Rundfahrt begann am 3. September 2006 um 9:30 am Hauptplatz in Eggenburg, wo auf der Ehrentribüne einige wichtige regionale und überregionale Persönlichkeiten Platz genommen hatten.

Die Fahrt führte von Eggenburg über Burgschleinitz, Maissau, Reinprechtspölla, Maria Dreieichen, Stockern, nach Sigmundsherberg, wo beim Eisenbahnmuseum die Mittagspause abgehalten wurde. Am Nachmittag ging die Fahrt durch Kattau, Stoitzendorf, Straning, Limberg (Sonderprüfung), Oberdürnbach, Burgschleinitz, Reinprechtspölla, Nonndorf, zum Ziel in Gars. Die Streckenlänge betrug 67 km.



E-1 Feuerwehrmuseen

Hier sind die Links zu den Feuerwehrmuseen zu finden.


The screenshot shows the website interface for finding fire museums. At the top, there's a title 'Feuerwehr und andere Blaulicht- Museen' and a subtitle 'Internationale Liste von Feuerwehrmuseen'. Below this, there are navigation options: 'Tabellen-Ansicht: Alle bekannten Museen anzeigen' (highlighted with a red box), 'Suche ausführen' (highlighted with a red box), and 'Optionen Hinweise'. A dropdown menu is open, showing 'Auswahl nach Staat', 'Auswahl nach Bundesland', and 'Auswahl nach Museumstyp'. The main content area shows '114 Eintragung' and a table with columns 'mu_name' and 'mu_bildnam.1'. The first entry is for 'Österr. Automotorenmuseum Gräf Und Stift A...' with details like 'Brunnerstrasse 44-50, 1230 Wien' and 'Ganzjährig'. The second entry is for 'Stadt Haag' with details like 'Erholungsheimstrasse 8, 3350 Stadt Haag' and 'Anmeldung oder Auskunft bei: Norbert Geiblinger 07434/44 327'.

Mit dem Link „Tabellen-Ansicht“ können Staat, Bundesland und Museumstyp selektiert werden. Zuerst den Staat, dann das Bundesland und dann den Typ des gesuchten Museums selektieren, dann auf die Taste „Daten neu laden“ klicken, dann bekommt man die Listeneu angezeigt, aber nur mer mit den ausgewählten Daten.

Als Beispiel: „Auswahl nach Bundesland“:

This screenshot shows the same website interface but with the 'Auswahl nach Bundesland' dropdown menu set to 'Niederösterreich'. The 'Suche ausführen' button is highlighted with a red box. The table below shows columns for 'mu_name', 'mu_bildnam.1', 'Öffnungszeiten', 'Anmeldung oder Auskunft bei', and 'Sammlungszeiten, Kontakt, Samm...'.

Das Bild zeigt die Auswahl für das Bundesland „Niederösterreich“. Anzahl aller Museen: 114, Anzahl Museen NÖ: 71. (Ja, wir sind NÖ-lastig).

Münchendorf Trumauerstrasse 1 2482 Münchendorf Traditionsraum	Öffnungszeiten: nur nach Vereinbarung Anmeldung oder Auskunft bei: Robert Kaiser BM 0664/65 68 272	 Groß
Spillern Landstrasse 42A 2104 Spillern Schauraum, Museum	Öffnungszeiten: nur nach Vereinbarung Dienstag 19:00-21:00 www.spillern.at/ff/ Anmeldung oder Auskunft bei: Ferdinand Mayer 02266/80 403	 Groß

Durch anklicken eines Bild (oder den Schriftzug Groß) wird das Bild dann etwas größer dargestellt.

E-2 Links zu Archiven

In diesem Teil sind die Links zu Archiven, Bibliotheken und ANNO Dateien zu finden.



Archiv- und Bibliotheks- Links

Tabellen-Ansicht: Alle verfügbaren LINKS [Suche ausführen](#)

[Optionen](#) [Hinweise](#)

31 Eintragungen mit den gewählten Kriterien gefunden. [CSV Version ansehen](#)

fa.id	fa.text	fa.link	fa.aenduid	fa.aenddat
17	Rechtsinformationssystem des Bundeskanzleramtes	www.ris2.bka.gv.at	127	2019-10-18 06:37:26
18	Österr. Archivregister, Liste aller Amtsarchive	www.oesta.gv.at/services/archivregister.html	1	2023-01-27 12:37:59
19	Wiener Stadt- und Landesarchiv	www.wien.gv.at/kultur/archiv/	127	2008-06-05 18:36:45
20	Österr. Nationalbibliothek.	www.onb.ac.at	127	2020-12-18 08:29:56
21	Österreichische Nationalbibliothek - Bildarchiv	www.bildarchivaustria.at	127	2023-01-27 12:39:45
22	NÖ Landesarchiv	www.noel.gv.at/noe/Landesarchiv/Landesarchiv.html	127	2023-01-27 12:43:05

Durch Klicken auf einen der Links wird die entsprechende Seite angezeigt.

Leider ändern sich die Internetseiten (Neuorganisation, Umsiedlung, ...) im Laufe der Zeit.

Sollten Links nicht mehr funktionieren, bitte ich um Verständigung, damit ich korrigieren kann.

E-3 Veranstaltungskalender

Veranstaltungs Kalender - Anzeige

Tabellen-Ansicht: Aktuelle/zukünftige Veranstaltungen [Suche ausführen](#)

2 Eintragungen

Aktuelle/zukünftige Veranstaltungen

- [Alle Veranstaltungen](#) (Historie der Veranstaltungen mit Jahres Auswahl)
- [Alle mit Details](#) (Historie der Veranstaltungen mit Jahres Auswahl)
- [Alle Daten aller Veranstaltungen](#)

Fortlaufende Veranstaltungsnummer	Veranstaltungs-Datum	Beginnzeit	Titel	Lokation	Adresse	Postleitzahl	Ort	Staat	Bundesland	Bild
287	2023-10-11	08:00	CTIF Arbeitsgemeinschaft Feuerwehrgeschichte	Internationale Begegnungszentrum St. Marienthal		02899	Ostritz	DE	SN	
288	2023-10-20		Studienreise des Vereines nach Slowenien					AT	NOE	

Hier sind die verschiedenen Auswahlmöglichkeiten zu sehen. Durch den Zeitpunkt der Erstellung der Dokumentation (Corona- Krise) ist die Auswahl etwas mickrig.

Veranstaltungs Kalender - Anzeige

Tabellen-Ansicht: Aktuelle/zukünftige Veranstaltungen [Suche ausführen](#) [Optionen Hinweise](#)

2 Eintragungen mit den gewählten Kriterien gefunden. [CSV Version ansehen](#)

Fortlaufende Veranstaltungsnummer	Veranstaltungs-Datum	Beginnzeit	Titel	Lokation	Adresse	Postleitzahl	Ort	Staat	Bundesland	Bild
287	2023-10-11	08:00	CTIF Arbeitsgemeinschaft Feuerwehrgeschichte	Internationale Begegnungszentrum St. Marienthal		02899	Ostritz	DE	SN	
288	2023-10-20		Studienreise des Vereines nach Slowenien					AT	NOE	

Es werden nur die noch aktiven Termine angezeigt. Eventuell vorhandene Links sind Links zur Internetseite des Veranstalters oder mir zugesandte, eingescannte Broschüren zu einer Veranstaltung. Für eine eingetragene Veranstaltung kann in Zukunft auch eine „Anmeldung von Teilnehmern“ durchgeführt werden. Diese Tabelle kann dann vom Veranstalter ausgewertet werden (wurde im Zuge der „Firetrophy 2006“ benutzt, muss neu programmiert werden).

E-4 Presse- Spiegel

Buch- Besprechungen

Tabellen-Ansicht: Alle verfügbaren Rezensionen [Suche ausführen](#) [Optionen](#) [Hinweise](#)

4 Eintragungen [Alle verfügbaren Rezensionen](#) [iden. CSV Version ansehen](#)

bu id	bu titel	bu utitel	bu teaser	bu author	bu verlag	bu isbn	bu peis	bu seiten	bu bilder anz	bu bilder art	bu format	bu eignr	bu invnr	bu bild1	bu bew ges	bu editor	bu frei stat
1	SIE BAUTEN AUTOS	Die vergessene Autowelt der deutschsprachigen Automobilkonstruktoren 1885 - 1945	Biografien von 253 Autobauern von 1885 bis 1945	Michael Graf Wolff Metternich / Hans Otto Neubauer	Hermann E. Sieger GmbH			268	270	Schwarz/Weiß	27 x 23 cm, gebunden				5.00	Friedrich Ehn.	F
2	Faszination des Fahrens		Erzählungen von Personen um das Thema	Kurt Bauer (Hg.)	Böhlau Verlag	3-205-77097-8		316							5.00	Peter Krumhaar	U
3	Oldtimer auf Streifenfahrt	Die Motorisierung der österreichischen Bundesgendarmerie 1945 bis 1975	Justiz - Oldtimer, alle Verwendungen in der Exekutive	Rupert Schoißwohl (Hg. und Verleger)	Eigenverlag	3-9501775-2-3		88	100	Schwarz/weiß					5.00	Peter P. Krumhaar	U

Hier würden wir gerne die von Veranstaltungen und Aktivitäten veröffentlichten Medien-Berichte über historische Ereignisse dokumentieren.

E-5 Buch- Besprechungen

Buch- Besprechungen

Tabellen-Ansicht: Alle verfügbaren Rezensionen [Daten neu laden](#) [Opt Hinweise](#)

4 Eintragungen mit den gewählten Kriterien gefunden. [CSV Version ansehen](#)

bu id	bu titel	bu utitel	bu teaser	bu author	bu verlag	bu isbn	bu peis	bu seiten	bu bilder anz	bu bilder art	bu format	bu eignr	bu invnr	bu bild1	bu bew ges	bu editor	bu frei stat
1	SIE BAUTEN AUTOS	Die vergessene Autowelt der deutschsprachigen Automobilkonstruktoren 1885 - 1945	Biografien von 253 Autobauern von 1885 bis 1945	Michael Graf Wolff Metternich / Hans Otto Neubauer	Hermann E. Sieger GmbH			268	270	Schwarz/Weiß	27 x 23 cm, gebunden				5.00	Friedrich Ehn	F
2	Faszination des Fahrens		Erzählungen von Personen um das Thema	Kurt Bauer (Hg.)	Böhlau Verlag	3-205-77097-8		316							5.00	Peter Krumhaar	U
3	Oldtimer auf Streifenfahrt	Die Motorisierung der österreichischen Bundesgendarmerie 1945 bis 1975	Justiz - Oldtimer, alle Verwendungen in der Exekutive	Rupert Schoißwohl (Hg. und Verleger)	Eigenverlag	3-9501775-2-3		88	100	Schwarz/weiß					5.00	Peter P. Krumhaar	U

Um Buchbesprechungen zu verbreiten, wäre das hier der richtige Ort.



E-6 Marktplatz

Biete-Suche. Hier können Mitglieder ihre Wünsche allen anderen im Internet mitteilen.

Biete- / Suche, Marktplatz

Tabellen-Ansicht: Alle verfügbaren Dokumente [Suche ausführen](#) [Optionen](#) [Hinweise](#)

14 Eintragungen [Alle verfügbaren Dokumente](#) [funden.](#) [CSV Version ansehen](#)

bs id	bs startdatum	bs enddatum	bs kurztext	bs typ	bs text	bs email 1	bs email 2	bs bild 1	bs bild 2	bs bild 3	bs aenduid	bs aenddat
1	2008-08-30	2020-12-31	Feuerwehr Kopfbedeckung weiter ...	B	Gut Behelmt weiter ...						1	
2	2008-07-30	2020-12-31	Die Tragkraftspritze weiter ...	B	Die Tragkraftspr weiter ...						1	
3	2006-08-04	2020-12-31	Die Österreichische weiter ...	B	Eine sehr detailliert weiter ...						32	

E-7 Impressum

Wie es sich für eine Internetseite gehört, gibt es auch hier ein Impressum.

E-8 Kontakt

Nach Anklicken dieses Menüpunktes kann der Benutzer einen Kontaktpunkt (Referatsleiter) selektieren und dann seine Nachricht eintippen. Der Webmaster erhält dabei ebenfalls die Nachricht. Es werden keine E-Mail- Adressen sichtbar (auch nicht für Suchmaschinen!).

Leider wurde durch diverse Werbe- und sonstige Firmen die Mail- Funktion missbraucht. Daher ist sie momentan nur für Nachrichten an den Web-Master verfügbar. Die diversen Firmen-Ids (TCP/IP- Adressen) werden vom Web-Master blockiert.

E-9 „ich will Mitglied werden“ - Anmeldung zum Verein

Hier kann man sich als Mitglied anmelden. Die notwendigen persönlichen Daten, die von jedem Mitglied erfasst werden müssen werden im Bedarfsfalle angezeigt (keine Eingabe – keine Aufnahme). Ebenfalls wird die Einverständniserklärung über die Speicherung der Persönlichen Daten abgefragt. Keine Einverständniserklärung – keine Mitgliedschaft.

E-11 Login zum inneren Bereichen

Hier kann das Login zum internen (inneren) Bereich. Benutzer-ID und Passwort ist beim Systemadministrator zu erfragen.

Feuerwehrehistoriker in NÖ

Verein Feuerwehrehistoriker in NÖ)

Login zum Internen Bereich




Benutzer-ID eingeben:

Password:

Passwort ändern:

Nach Eingabe von Benutzer ID und Passwort drücken Sie

 Füllen Sie dieses Feld aus.

Passwort drücken Sie

Nach dem Ausfüllen der Felder Klicken sie auf die Einloggen – Schaltfläche (Knopf). Falls ein Pflichtfeld nicht befüllt wurde, bekommt man die Einforderung einer Eingabe zu sehen.

Das Zeichen mit grünem Hintergrund am rechten Ende des Feldes für den Benutzer-ID zeigt an das das Programm KeePassXC hier verwendet wird.

E-12 Verarbeitungsbeschreibung entspr. DSGVO


Diese Beschreibung beinhaltet die von der DSGVO geforderten Verarbeitungs- und Speichungs-Information der persönlichen Daten.

E-13 Referatsbeschreibung

Verein Feuerwehrhistoriker in NÖ, Österreich

Verein Feuerwehrhistoriker in NÖ)

Referate



Feuerwehrhistoriker in Niederösterreich

Um die Feuerwehrgeschichte gezielt zu bearbeiten, wurden Referate eingerichtet.

Referat 1: Administratives
Leiter: Wolfgang Riegler

Fahrzeuge und Geräte
Leiter: Willibald Schermann
 In diesem Referat werden alle Automobilen Fahrzeuge erfasst.

Referat 3: Öffentlichkeitsarbeit, Publikationen, Museen, Archive, Inventar, ...
Leiter: Franz Blüml

Referat 4: Persönliche Ausrüstungen:
Leiter: Karl Zehetner,
 Uniformen, Auszeichnungen, ...

[Zur Startseite](#)

Diese Seite enthält die Themenbeschreibungen und die Referatsleiter.

E_14 Vorstellung der Vorstandsmitglieder

Verein Feuerwehrhistoriker in NÖ, Österreich

Verein Feuerwehrhistoriker in NÖ)

Vorstand



Obmann	
<p>Lukas Brodtrager</p>	<p>Jahrgang 1994 - Angestellter beim ÖGB/Produktionsgewerkschaft (Kollektivvertragsbüro Agrar)</p> <p>Feuerwehr und Geschichte - zwei unzertrennbare Begriffe. Seit meinem 16. Lebensjahr engagiere ich mich für die Feuerwehrgeschichte, darüber hinaus für die politische-, Eisenbahn-, und Industriegeschichte in Österreich. Neben meinen Tätigkeiten auf Abschnitts- und Bezirksebene bin ich seit 2021 auch Mitglied des Arbeitsausschusses für Feuerwehrgeschichte im NÖ Landesfeuerwehrverband. und fungiere hier als Bindeglied zwischen Verein und LFV. Hauptsächlich beschäftige ich mich mit der Aufarbeitung geschichtlicher Ereignisse sowie der Recherche aufgelassener Fabriks- und Betriebsfeuerwehren.</p>
<p>1. Obmann Stellvertreter</p>	
<p>Michael Sack</p>	 <p style="font-size: small;">© Viktor Kabelka</p>
<p>2. Obmann Stellvertreter</p>	

I Interne Seite

Diese Seiten können nur nach Eingabe eines Benutzer IDs und des entsprechenden Passwortes benutzt werden (nach Login mittels des Login_Schirmes siehe E-11).

Die Auswahl (oft als Menu bezeichnet) wurde auf eine einfachere Struktur umgestellt

Die Programmauswahl (nach Eingabe von Benutzer-ID und Passwort) sieht derzeit so aus:

Beschluss der GV am 04.05.2024: 3 Referate.

Durch klicken auf den gewünschten Link wird die entsprechende Detail- Auswahl aufgerufen.

Verein Feuerwehrhistoriker in NÖ, Österreich	
Programmauswahl für Mitglieder:	
	
Suchen nach Suchbegriffen	
Suche nach Suchbegriffen über alle Eigentümer.	
Suchen nach Suchbegriffen	
Referat 1 - Administration und Verwaltung	
Datenabfrage laut DSGVO, E-Mail an andere Mitglieder, Verwaltung der Daten von Mitgliedern, Benutzern und Zugriffen, Eigentümern, Empfängerliste autom. E-Mails,	
Zentrale Verwaltung Basisdaten	
Referat 2 - Fahrzeuge und Geräte, mit Muskel oder Motor bewegt, Beschreibungen	
Beschreibungen von Fahrzeugen und Geräten: muskelgezogen und Motorgezogen	
Fahrzeug und Geräte- Verwaltung	
Referat 3 - Öffentlichkeitsarbeit: Sammlungen, Archive, Publikationen	
Links zu Bibliotheken, Marktplatz, Buch- Rezensionen, Dokumente zu herunterladen, Fotos, Videos, Museumsdaten, Presseberichte, Terminplan, Veranstaltungsberichte.	
Öffentlichkeitsarbeit	
Referat 4 - Persönliche Ausrüstung	
Hier werden alle Gegenstände der persönlichen Schutzausrüstung betrachtet.	
Persönliche Ausrüstung - Beschreibungen	
Beschreibungen für alle Gegenstände die je FF Mitglied direkt der Person zugordnet ist (Uniform, Auszeichnungen, ...)	
Auszeichnungen, Ärmelabzeichen, Wappen - DA 1.5.3, Uniformen, Heraldik	
Beenden	
LOGOFF (HomePage)	

Für die meisten Abschnitte werden Auswahllisten angezeigt. Durch anklicken des Links (im Normalfall. Blau, Unterstrichen) in der ersten Spalte wird die ausgewählte Eintragung benutzt, um die notwendigen Programmschritte durchzuführen (Daten ändern, Daten eines Eigentümers anzuzeigen,, was immer notwendig ist).

Grundsätzlich sehen alle Listen im Aufbau sehr ähnlich aus:

Optionen Hinweise

The screenshot shows a web application interface for 'Eigentümer- Verwaltung - Administrator „fh_eigentuemer“'. It features a search bar with the text 'Alle jemals gemeldeten Eigentümer (Auswahl)' and a 'refresh' button. Below the search bar is a table with columns for 'ei.jd', 'ei.mitglnr', 'ei.plz', 'ei.ort', 'ei.tel', 'ei.email', 'kont.name', 'ei.fwkz', 'ei.grdj', 'ei.titel', 'ei.name', 'ei.vname', 'ei.adresse', 'ei.plz', 'ei.ort', and 'ei.tel'. The table contains four rows of data, with the first row highlighted in blue. The first row shows 'Enengel Rudolf' with address '3251 Purgstall'. The second row shows 'Poloma Peter' with address '2361 Laxenburg'. The third row shows 'Weiss Alois' with address '2486 Landegg' and phone number '02623/72329'. The fourth row shows 'Zehetner Karl' with address '2821 Frohsdorf' and email 'k.zehetner@gmx.at'.

ei.jd	ei.mitglnr	ei.plz	ei.ort	ei.tel	ei.email	kont.name	ei.fwkz	ei.grdj	ei.titel	ei.name	ei.vname	ei.adresse	ei.plz	ei.ort	ei.tel
1	0	AT	NOE	18		Feuerwehrhistoriker in NO				Enengel	Rudolf		3251	Purgstall	
2	18	AT	NOE	14						Poloma	Peter	Johannesplatz 5-6	2361	Laxenburg	
3	0	AT	NOE	02						Weiss	Alois	Esterhazystr. 10	2486	Landegg	02623/72329
4	26	AT	NOE							Zehetner	Karl	Mühlbachgasse 64	2821	Frohsdorf	k.zehetner@gmx.at

Die abgebildete Liste zeigt die Such und Auswahlmöglichkeiten. Für alle Eigentümer- Listen (Inventar, Archiv, Beschreibungen) muss vorher der entsprechende Eigentümer ausgewählt werden (obige Liste). Das Menu unter „Tabellen-Auswahl“ zeigt, welche Information gewählt werden kann. Das Feld „Auswahl“ rechts davon, dass eine Auswahl zur Einschränkung der Anzeige (weniger Zeilen innerhalb der Tabelle), in diesem Falle der Eigentümer- Name (zwei oder drei Buchstaben genügen, z.B. „may“ für die Anzeige alle die „may“ im Namen vorkommen haben).

Eine detaillierte Beschreibung der Listen- Steuer- Elemente (Optionen, Hinweise) ist im Anhang **X-0** , Seite **XYZ** (123) zu finden.

I-SUCH *Suche nach Suchbegriffen, bei allen Eigentümern*

In diesem Teil der Programmsammlung kann der Benutzer in den Datenbeständen nach vordefinierten Suchbegriffen, nach Daten, die im Findbuch sind, oder nach Namen suchen (die vordefinierten Suchbegriffe werden am Ende der Beschreibung dargestellt).

Die Qualität der Suchergebnisse hängt sehr stark von der Verschlagwortung bei der Eingabe der Daten ab.

I-0.1 Suchen in den Daten

Umfang der Suche:

Falls noch keine „eigenen“ Daten eingegeben wurden, sollte bei „Suche bei Eigentümer(n)“ der Radio Button (weißer Kreis) „bei allen Eigentümern“ ausgewählt werden. Das ergibt zwar eine lange Liste, aber man weiß dann, für welchen Eigentümer Daten eingegeben wurden.

Such- Umfang	
Suche in Bereichen:	<input checked="" type="checkbox"/> Archiv- und Inventar- Daten <input checked="" type="checkbox"/> Fahrzeuge und Geräte <input checked="" type="checkbox"/> Fotos
Suche bei Eigentümern:	
Suche bei Eigentümer(n):	<input checked="" type="radio"/> bei allen Eigentümern <input type="radio"/> bei ausgewählten Eigentümern [285] 1. FW-Oldtimerverein Wels
Suche nach vordefinierten Suchbegriffen	

Die Auswahl der Zeile „nach Suchbegriff“ ist als Standard ausgewählt (blauer Punkt im weißen Kreis).

Suche nach vordefinierten Suchbegriffen	
<input checked="" type="radio"/> nach Suchbegriff	
Suchbegriff 1	Von Maschinenkraft bewegte Geräte
Suchbegriff 2	keine Auswahl getroffen
Suchbegriff 3	keine Daten vorhanden
Suchbegriff 4	keine Daten vorhanden
Suchbegriff 5	keine Daten vorhanden
Suchbegriff 6	keine Daten vorhanden
Suche nach Sammluna	

Hier im Beispiel wurde der Suchbegriffsbaum für das Referat 2 benutzt (siehe Auflistung Suchbegriffe: Referat 2: mit Maschinenkraft bewegte Geräte).

Die Suchbegriffe müssen bei der Dateneingabe entsprechend ausgewählt worden sein (sinngemäß wie hier auszuwählen).

Wie in den ersten Zeilen der Darstellung zu sehen, können Daten aus den Bereichen Archiv, Inventar (museale Gegenstände) und Foto- Detailbeschreibung entsprechend den Suchbegriffen selektiert werden.

Die folgende Liste wurde mit den Suchbegriffen „Von Maschinenkraft bewegte Geräte“ und „LF- Löschfahrzeug“ erzeugt:

In folgenden Bereichen wurden Daten gefunden:



Archivalien, Fotos, Fahrzeuge.

Archivalien				
Verein der Feuerwehrhistoriker in NÖ, Archivaliendaten , Suche nach Suchbegriff 0200-0-0-0-0-0				
Eigent.	Typ/Format	Beschreibung	Suchbegriffe	Suchbegr 1-6
Archiv-Nr.			Namen	
5 007.01..	Dokument A4	1942 LLG Dok.pdf	LF, LLG, Mercedes	0500 03 01 01
5 007.01..	Dokument A0	1957-Blitz Doku.pdf	TLF, Opel Blitz	0500 03 01

Museale Gegenstände						
Verein der Feuerwehrhistoriker in NÖ, Inventardaten , Suche nach Suchbegriff 0200-0-0-0-0-0						
Eigent.	Referat	Beschreibung	Ausst.raum	Platz	Namen	Suchbegriff 1-6
Inv.Nr.						
0 02006 1	1 AC	Tragkraftspritze HR60S - Rosenbauer				0100


0 02013 1	2 BA	Löschfahrzeug, AFN 36,				0200 04
0 02013 2	2 BA	Löschfahrzeug Opel Blitz 1,5t, (25-32-15), BJ 1939				0200 04

Die Bilder wurden vom Server entfernt, da sie zu viel Platz weggenommen haben, das nächste Beispiel enthält diese Bilder noch.

Verein der Feuerwehrhistoriker in NÖ, Fotobeschreibungen, Suche nach Namen lang, Alias -				
Eigent.	Text/Name(n)	Fotodatei	Backup	Suchbegriff 1 - 6
Item				
124 <input type="radio"/>	LF der FF Fischamend ,Opel Blitz von Stefan Wagner ,Karosserieaufbau Franz Langer Langer Franz,Wagner Stefan	Verzeichnis		0200 Von Maschinenkraft bewegte Geräte 01 LF - Löschfahrzeug 03 HLF - Hilfeleistungslöschfahrzeug
124 <input type="radio"/>	Typenschild Karosseriebau Franz Langer Langer Franz			0500 Geschichte in Wort und Bild 06 Foto
124 <input type="radio"/>	LF der FF Fischamend ,Aufbau Karosseriebau Franz Langer Langer Franz			0500 Geschichte in Wort und Bild 06 Foto

Bei der Auswahl einer Eintragung (Mausklick auf den entsprechenden weißen Punkt) wird die Detailanzeige für diesen Eintrag angezeigt, beim Anklicken des Links im Bereich Archivalien wird das entsprechende Dokument angezeigt.

Fahrzeuge (Automobile)

Verein der Feuerwehrhistoriker in NÖ, Fahrzeugbeschreibungen , Suche nach Suchbegriff 0200-01-0-0-0			
Eigent.	Fahrzeugbeschreibung	Bild	Suchbegriff 1 - 6
Item			
Feuerwehr Pfaffstätten ○ 1	Tanklöschfahrzeug, TLF 2000 - 1967 Steyr Daimler Puch	 524_10_20160910_IMG_4406_c_72.JPG	0200 01 01

Durch anklicken des Links wird das Bild größer angezeigt.

I-0.2 Suchen nach Sammlung

Der weiße Kreis vor dem Feld „nach Sammlung“ ist mit der linken Maustaste anzuklicken.

Suche nach Sammlung	
<input checked="" type="radio"/> nach Sammlung	BA Fahrzeuge Land
Suche in Findbüchern (bei Eingabe der Daten definierte Begriffe)	

Nach Auswahl einer Sammlung kommt folgende Anzeige:

Museale Gegenstände						
Verein der Feuerwehrhistoriker in NÖ, Inventardaten , Suche in der Sammlung BA						
Eigent.	Referat	Beschreibung	Ausst.raum	Platz	Namen	Suchbegriff 1-6
Inv.Nr.						
1 ○2018 1	2 BA	Kleinlöschfahrzeug Ford FK 1000				0200
1 ○2018 2	2 BA	ULF Mercedes Benz				0200

I-0.3 Suchen nach Findbuch- Eintragungen

Der weiße Kreis vor dem Feld „im Findbuch“ ist mit der linken Maustaste anzuklicken.

Suche nach Sammlung	
<input type="radio"/> nach Sammlung	A0 Mit Muskelkraft bewegte Gerate
Suche in Findbüchern (bei Eingabe der Daten definierte Begriffe)	
<input checked="" type="radio"/> im Findbuch	srf
<input type="radio"/> nach Namen	
<input type="radio"/> nach Feuerwehrnamen	

Danach wird der Suchbegriff eingegeben, im Beispiel „srf“ (Groß- und Kleinschreibung wird nicht beachtet).

Detailanzeige erfolgt mit der Auswahl einer Eintragung mit einem Mausklick der linken Maustaste am entsprechenden weißen Kreis.

Archivalien				
Verein der Feuerwehrhistoriker in NÖ, Archivaliendaten , Suche im Findbuch <i>srf</i>				
Eigent.	Typ/Format	Beschreibung	Suchbegriffe	Suchbegr 1-6
Archiv-Nr.			Namen	
21 <input type="radio"/> 07.01.02.19	Dokument A5	Einzelgenehmigung der SRF 1986 srf eg.pdf	Einzelgenehmigung, SRF, 1986, Rosenbauer	0500 03 01 02 03
21 <input type="radio"/> 07.01.02.19	Dokument A5	Zulassungsschein SRF 1986 srf zul.pdf	Zulassungsschein, SRF, 1986, Rosenbauer	0500 03 01 02 03

I-0.4 Suchen nach Namen

Der weiße Kreis vor dem Feld „nach Namen“ ist mit der linken Maustaste anzuklicken.

Suche in Findbüchern (bei Eingabe der Daten definierte Begriffe)	
<input type="radio"/> im Findbuch	<input type="text"/>
<input checked="" type="radio"/> nach Namen	<input type="text" value="lang"/>
<input type="radio"/> nach Feuerwehrnamen	<input type="text"/>

Danach ist der gesuchte Name einzugeben, im Beispiel „lang“ (Groß- und Kleinschreibung wird nicht beachtet).

Archivalien				
Verein der Feuerwehrhistoriker in NÖ, Archivaliendaten , Suche nach Namen lang				
Eigent.	Typ/Format	Beschreibung	Suchbegriffe	Suchbegr 1-6
Archiv-Nr.			Namen	
<input checked="" type="radio"/> 021:07.01.02.02-1	Protokoll, Übersetzt A4	1.Autorüstwagen der Feuerwehr Wr. Neudorf, 1. Kennzeichen: B 43.256 1931_1_ autoruestwagen.pdf	Autorüstwagen, 1931, Mercedes Benz Grumböck Alois, Grumböck Rudolf j., Langer Franz, Hanausek Josef, Lnger Karl j...	0500 03 01 02

Detailanzeige erfolgt mit der Auswahl einer Eintragung mit einem Mausklick der linken Maustaste am entsprechenden weißen Kreis.

**Verein der Feuerwehrhistoriker in NÖ,
Fotobeschreibungen, Suche nach Namen lang, Alias -**

Eigent.	Text/Name(n)	Fotodatei	Backup	Suchbegriff 1 - 6
Item				
124 ○1	LF der FF Fischamend ,Opel Blitz von Stefan Wagner ,Karosserieaufbau Franz Langer Langer Franz,Wagner Stefan	Verzeichnis		0200 Von Maschinenkraft bewegte Geräte 01 LF - Löschfahrzeug 03 HLF - Hilfeleistungslöschfahrzeug
124 ○2	Typenschild Karosseriebau Franz Langer Langer Franz			0500 Geschichte in Wort und Bild 06 Foto
124 ○3	LF der FF Fischamend ,Aufbau Karosseriebau Franz Langer Langer Franz			0500 Geschichte in Wort und Bild 06 Foto

I-0.5 Suchen nach Feuerwehrnamen

Dieser Programmteil sucht innerhalb der **Zeitungs-Daten**, das und aber nur die ersten Jahrgänge von FeuerwehrObjektiv eingepflegt, daher noch nicht wirklich aussagekräftig.

Die Feuerwehrnamen die im Artikel genannt werden sind da zu finden.

nach Sammlung AV mit Mauszeiger bewegte Bereiche

Suche in Findbüchern (bei Eingabe der Daten definierte Begriffe)

im Findbuch


nach Namen

nach Feuerwehrnamen

Das Ergebnis sieht dann so aus:

Feuerwehrhistoriker in NÖ

Suche nach Suchbegriffen
Eigentümer 285



Zeitungen

**Verein der Feuerwehrhistoriker in NÖ,
Feuerwehrnamen in Zeitungen *wiener***

Item	Titel(n)	Jahrg.-Jahr-Nr.	Zeitung	Feuerwehrname
975	Schwerer Unfall auf der A2, Auffahrt Wöllersdor	02-2008-05	FEUERwehrOBJEKTIV	Wiener Neustadt (NÖ)

[Suche neu starten](#) Aktiver Benutzer: Josef Rohowsky

Dieser Teil in der Organisation ist für die Mitglieder benutzbar.

Die Auswahl im Menu für Mitglieder ist auch im Verwaltungs- Menu vorhanden.

Verein Feuerwehrhistoriker in NÖ, Österreich	
Zentrale Verwaltung	
	
Mitglieder- Teil:	
Mitglieder- E-Mail an	
Mitglieder können E-Mails an andere Mitglieder senden, ohne das Sie die E-Mail Adresse kennen.	
Mail an andere Mitglieder senden	
Mitglieder- Auskunft laut DSGVO	
Jedes Mitglied kann sich die im System gespeicherten persönliche Daten entsprechend der DSGVO selbst anfordern und bekommt sie sofort per E-Mail zugeschickt.	
Mitglieder-Daten Auskunft laut DSGVO	
Sitzungs- Protokolle	
Protokolle,	
Liste der Protokolle	

E-Mail an andere Mitglieder versenden :

Hier kann jedes Mitglied mit einer eingetragenen E-Mail an andere Mitglieder Mails versenden, ohne die Adresse der anderen Mitglieder zu kennen (danach kennt er sie).

Die Mitgliederauskunft laut DSGVO schickt jedem Mitglied an seine E-Mail Adresse die bei uns gespeicherten Daten.

Protokolle: hier werde alle Protokolle gespeichert.

Die genauen Beschreibungen sind auf den folgenden Seiten zu finden.

Von hier aus kann eine Mail an jedes aufgeführte Mitglied schicken, indem man auf den Link Mail links vom Namen klickt, ohne dass man die Mail-Adresse des Mitgliedes zu Gesicht bekommt.

Kontakt-E-Mail-Liste	
Diese Liste enthält die derzeit bei uns registrierten Mitglieder.	
Name	Homepage
Mail V Vorarlberger Museumswelt	
Mail FM Feuerwehrmuseum G?pfritz	
Mail Antoni Christian	
Mail B?hm Michael	
Mail Bauer Friedrich	
Mail Bl?ml Franz	
Mail Brandstetter Karl Josef, AFKDO Gr. Erlauftal	

Die eigene Email Adresse ist im Formular einzugeben, damit sich das Mitglied in Verbindung setzen kann.

Nachricht an Feuerwehrhistoriker Mitglied

Geben Sie die E-Mail-Adresse an, mit der Sie in der Mitgliederdatei eingetragen sind:

Nachricht an Hr. Rohowsky Josef

Ihre Nachricht bitte FORMLOS in dieses Feld eintragen (maximal 500 Zeichen):

Hinweis: **Damit der Empfänger antworten kann - werden Ihr Name und Ihre E-Mail-Adresse mitgesendet!**

Anschließend klicken Sie die Schaltfläche „Nachricht absenden“

Nachricht absenden

Zum absenden die Fläche „Nachricht absenden“ anklicken.

I-Org_01_Mi-DSGVO Mitglieder Eigen- Datenabfrage

Feuerwehrhistoriker in NÖ

Daten Auskunft



Durch diese Abfrage werden Ihnen Ihre beim Verein Feuerwehrhistoriker in NÖ gespeicherten persönlichen Daten per E-Mail an die eingegebene Adresse geschickt.

Bitte füllen Sie das Feld des Formulars aus:

Geben Sie Ihre Emailadresse ein **mit der Sie bei uns eingetragen sind** und an welche die Information gesendet werden soll:

josef@kexi.at

Die eingegebene Email ist in der Mitgliederdatenbank nicht registriert.

Abfrage absenden

Beenden (Logoff/HomePage)

Nach dem Absenden dieses Formulars werden an Hand der Emailadresse die o.a. Stati vom System geprüft und die Information an Sie übermittelt.

Wird die eingegebene Emailadresse in der Mitgliederdatenbank **nicht gefunden** (nicht verifiziert) - erhalten Sie sofort eine negative Rückmeldung!

Sie sind dann entweder noch nicht oder mit einer anderen als der oben angegebenen E-Mail-Adresse bei unserem Verein registriert.

Laut DSGVO müssen die Persönlichen Daten auf Verlangen an die betroffenen Personen mitgeteilt werden. Diese Variante erlaubt es den Mitgliedern, die ihre E-Mail- Adresse bekanntgegeben haben, sich die Auskunft direkt zuschicken zu lassen.


I-Org_01_Mi-Prot Protokolle

Protokolle			
Tabellen-Ansicht: Vorstandssitzungen		Suche ausführen	Optionen Hinweise
Protokoll-Datei	Sitzungs- Datum	Sitzg. Nr.	Gruppe
20061129_05_EVorst_Protok.pdf	20061129	05	erweiterte Vorstandssitzungen
20111108_22_Vorst_Protok.pdf	20111108	22	Vorstandssitzungen
20120201_23_EVorst_Protok.pdf	20120201	23	erweiterte Vorstandssitzungen
20120912_24_EVorst_Protok.pdf	20120912	24	erweiterte Vorstandssitzungen
20121121_25_EVorst_Protok.pdf	20121121	25	erweiterte Vorstandssitzungen

Anzeige der Protokolle (hier mit Standard- Auswahl „Vorstandssitzungen“). Auswahlliste siehe nächste Seite.

Link des gewünschten Protokolls anklicken, um es anzuzeigen.

Feuerwehrhistoriker in NÖ

Protokoll hochladen 

NeuItem

Protokoll ins Netz laden

Keine Datei ausgewählt.

Nach Eingabe aller Daten oder Änderungen drücken Sie [Daten abspeichern](#)

[Zurück zur Liste](#)

Diese Anzeige kommt nach der Auswahl „Neues Protokoll hochladen“. Auf die Schaltfläche Durchsuchen klicken und die hochzuladende Datei auswählen, dann Schaltfläche „Daten abspeichern“ anklicken. Danach scheint das Protokoll in der Liste auf.

Das ist die Kurzform. Die Protokolle können auch als Archivalien des Eigentümers 1 (Verein) bearbeitet werden.

Die Protokolle können nur von Vorstandsmitgliedern oder anderen berechtigten Personen hochgeladen werden, lesen darf jedes Mitglied.


Protokolle

Tabellen-Ansicht: Vorstandssitzungen

Protokoll-Datei	Alle Protokolle.	Si
129_05	Vorstandssitzungen	20
108_22	erweiterte Vorstandssitzungen	20
201_23		20
912_24	Stammtisch Industrieviertel	20
121_25	Stammtisch Mostviertel	20
130_26	Stammtisch Weinviertel	20
403_27	Stammtisch Waldviertel	20
610_28		20
722_029	Sitzung mit Muskelkraft bewegte	20
916_030	Geräte (Referat 1)	20
123_031	Sitzung mit Motorkraft bewegte	20
409_032	Geräte (Referat 2)	20
901_033	Sitzung Sonstige Geräte (Referat	20
901_034	3)	20
128_036	Sitzung Persönliche Ausrüstung	20
327_037	(Referat 4)	20
617_038	Sitzung Archivalien (Protokolle,	20
902_039	Fotos, ..) (Referat 5)	20
209_040		20
216_041	Sitzung Museales (Inventar)	20
817_042	(Referat 6)	20
118_043	Sitzung Div Dokumentationen	20
124_045	(Referat 7)	20
129_046	Generalversammlung	20
205_048	Gesprächs- Notiz	20
608_049		20
315_050	Neues Protokoll hochladen	20
701_052	EVorst Protok.pdf	20


I-ORG_01_Vw Organisation, Vorstand

Auswahl für die Verwaltung (Vorstand):

Verein Feuerwehrhistoriker in NÖ, Österreich	
Zentrale Verwaltung	
	
Mitglieder- Verwaltung	
Verwaltung der Mitglieder, Zahlungeingang und Kontrolle, Mitteilung der gespeicherten Daten nach DSGVO, E-Mail an andere Mitglieder ohne Kenntnis deren Adresse.	
Mitgliederverwaltung	
Eigentümergeverwaltung	
Da hier auch Daten von Nicht-Mitgliedern aufgenommen werden können, ist eine eigene Verwaltung ohne Mitglieder-Bezug notwendig.	
Eigentümergeverwaltung	
Benutzer- und Zugriffsverwaltung	
Pflege der berechtigten Benutzer, Passworte und Berechtigungen.	
Benutzer- und Zugriffs- Verwaltung	
Liste der Empfänger von administrativen E-Mails (Mitglieds- Neuanmeldung, Bezahlung, ...	
Empfänger der automatischen E-Mails	
Konfiguration der Seite	
Betreiber der Seite, Vereinsregister, welche Teile sind verfügbar	
Konfiguration	
Mitglieder- Teil:	
Mitglieder- E-Mail an	
Mitglieder können E-Mails an andere Mitglieder senden, ohne dass Sie die E-Mail Adresse kennen.	
Mail an andere Mitglieder senden	
Mitglieder- Auskunft laut DSGVO	
Jedes Mitglied kann sich die im System gespeicherten persönlichen Daten entsprechend der DSGVO selbst anfordern und bekommt sie sofort per E-Mail zugeschickt.	
Mitglieder-Daten Auskunft laut DSGVO	
Sitzungs- Protokolle	
Protokolle,	
Liste der Protokolle	

Die Programmteile werden auf den nächsten Seiten beschrieben.

Die Mitgliederverwaltung besteht aus 2 Teilen, die Mitgliederverwaltung und die Eitragung der Mitgliedsbeitrags- Information.

Verein Feuerwehrhistoriker in NÖ, Österreich	
Mitglieder- Verwaltung	
	
Mitglieder- Verwaltung	
Mitgliederverwaltung	
Mitglieder- Zahlungseingangs- Verwaltung	
Hier werden die Zahlungseingänge (Mitgliedsbeitrag und ABO- Gebühr verwaltet).	
Beitrags- Eingang	
Mitglieder- E-Mail an	
Mitglieder können E-Mails an andere Mitglieder senden, ohne das Sie die E-Mail Adresse kennen.	
Mail an andere Mitglieder senden	
Mitglieder- Auskunft laut DSGVO	
Jedes Mitglied kann sich die im System gespeicherten persönliche Daten entsprechend der DSGVO selbst anfordern und bekommt sie sofort per E-Mail zugeschickt.	
Mitglieder-Daten Auskunft laut DSGVO	

Die Programmteile Mail an andere Mitglieder schicken und Mitglieder-Daten Auskunft wurden bereits auf Seite **XYZ** (28) beschrieben.

Die Programmteile werden auf den nächsten Seiten beschrieben.

I-Org_02_Vw-Mv Mitgliederverwaltung

Mitglieder- Verwaltung - Administrator

Tabellen-Ansicht: Alle jemals gemeldeten Mitglieder (Auswahl) [Daten neu laden](#)

203 Eintragungen

Alle jemals gemeldeten Mitglieder (Auswahl)

Aktive Mitglieder (Auswahl)

Nicht aktive Mitglieder [Abgemeldet, Verstorben]

Bezahl- und Abo- Daten Der Aktive Mitglieder (Auswahl)

Adress-Liste der aktiven Mitglieder


Neues Mitglied eingeben

mi_id	mi_mtyp	mi_ort	mi_name	mi_anschr	mi_plz	mi_ort	mi_gebtag	mi_tel_handy	mi_handy	mi_fa		
1	UM		er	Hauptstraße 7	3563	Stiefern	1959-07-22	02733 / 8594				
2	FH		Wiesenhofer	Sandgrubengasse 22	3251	Purgstall	1959-01-22		0664-5842958			
3	UM	Privat	Hr.	Hötzl	Sepp	Steinbergstraße 44	3100	Neudling	1938-05-09	02741 / 8081	0699 1083 4646	
4	UM	FF	Wiener Neudorf	Hr.	Ing.	Rohowsky	Josef	Reisenbauerring 5/3/19	2351	Wiener Neudorf	1948-10-15	0660/6561018

Durch klicken des Links in der ersten Spalte „mi_id“ wird das Formular zum Editieren der Daten geöffnet. Ebenso durch Klicken auf den Link „Tabellen-Ansicht“ und danach „Neues Mitglied eingeben“.

Feuerwehrhistoriker in NÖ

Mitglieder- Verwaltung Änderungsdienst



Felder Ausfüllen bzw. Ändern:

Mitglieds Nummer 4

Organisations- Daten

Organisations- Privatperson Feuerwehrmuseum Feuerwehr Verein AFKDO BFKDO LFKDO

Typ

Organisations-Name

Mitglieds-Daten

Mitgl. Typ Unterstützendes Mitglied Sachbearbeiter Feuerwehrgeschichte Ehrenmitglied Ohne Erlagschein - Fahrzeughalter

Anrede Frau Herr

FW Dienstgrad FF Dienstgrad

Akad. Titel

Nachname

Vorname

Geburtstag

Land

Anschrift

Post LZ

Ort

Tel /Handy

Handy	0660/6561018
Fax	
E-Mail	info@feuerwehrhistoriker.at
E-Mail- Status	

Mitarbeit, Information

Funktion	S
Funktion	<input type="radio"/> Vereinsobmann <input type="radio"/> Stellvertreter <input type="radio"/> Referatsleiter 1 <input type="radio"/> Finanz Stellvertreter <input type="radio"/> Jurist <input checked="" type="radio"/> Schriftführer <input type="radio"/> Schriftführer Stellvertreter <input type="radio"/> Referatsleiter 2 <input type="radio"/> Referatsleiter 3 <input type="radio"/> Referatsleiter 4 <input type="radio"/> Referatsleiter 5 <input type="radio"/> Referatsleiter 6 <input type="radio"/> Referatsleiter 7 <input type="radio"/> Referatsleiter 8
Ref. Mitarbeit	2, 5, 7
Ref. Interesse	1, 3, 4, 6

Ein- Austritt, Sterbedatum

Beitritt	15.04.2005	<input type="text"/>
Austritt	tt.mm.jjjj	<input type="text"/>
Sterbe Datum	tt.mm.jjjj	<input type="text"/>

Mitgliedsbeitrag, Abo, Ausgabe

Ref. Interesse 1, 3, 4, 6

Ein- Austritt, Sterbedatum

Beitritt	15.04.2005	<input type="text"/>
Austritt	tt.mm.jjjj	<input type="text"/>
	tt.mm.jjjj	<input type="text"/>

Mitgliedsbeitrag, Abo, Ausgabe

Mitgl-Beitrag	<input type="text"/>
ABO- Beitrag	<input type="text"/>
Mitgl. Beitr. Bez.	<input type="text"/>
ABO- Beitr. Bez.	<input type="text"/>
Ausgab ABO Material	N

Datenschutz- Erklärung (DSVGO)

Einverst. Erkl.	<input checked="" type="radio"/> Online abgegeben <input type="radio"/> Unterschriebenes Dokument
Online/Papier	
Einverst.	Y
Erklärung	
Datum d.	2020-03-23 15:03:05
Einv. Erkl.	
Letzter Änderer	1
Letzte Änderung	2020-03-23 15:03:05

Nach Eingabe aller Daten oder Änderungen drücken Sie [Daten abspeichern](#)

Als Anhang werden eventuell vergebene Ehrungen angeführt:

Nach Eingabe aller Daten oder Änderungen drücken Sie [Daten abspeichern](#)

Auszeichnungen- Details:

[Tabellen-Ansicht: Neuen Datensatz eingeben](#) [refresh](#) [Optionen](#) [Hinweise](#)



2 Eintragungen mit den gewählten Kriterien gefunden.





Fortl. Nr.	Mitgl. Nr.	Ehrung	Verleih- Datum	Begründung	Bild 1
3	1	Dank und Anerkennung	2013-04-28	Peter Krumhaar	
10	1	Urkunde		Peter Krumhaar, nicht am 25.4.2014 übergeben	

im obigen Anhang werden nur die internen Ehrungen des jeweiligen Mitgliedes angezeigt. Da wir auch Nicht-Mitglieder ehren, gibt es eine Liste der Ehrungen, in der alle Ehrungen angezeigt werden:

Ehrungen

[Tabellen-Ansicht: Alle](#) [refresh](#)



23 Eintragungen mit den gewählten Kriterien gefunden.

Fortl. Nr.	Mitgl. Nr.	Ehrung	Verleih- Datum	Begründung	Bild 1	Bild 2	Bild 3	Bild 4
1	49	Ernennung zum Ehrenmitglied	2006-09-02	Frau Patricia H. Fischer wird auf Grund ihres großen Engagements für die historischen Fahrzeuge und die Unterstützung, Hilfe und Förderung der Ziele des Vereines als Ehrenmitglied in den Verein aufgenommen.	 JR-20060902-IMG_4309.jpg	 JR-20060902-img_4294_lcs.jpg		
2	134	Ernennung zum Ehrenmitglied	2013-04-28	Ulrike Schneider	 <small>© Josef Rohowsky</small>	 <small>© Josef Rohowsky</small>		

So sieht der Eingabe- Schirm aus.

Auszeichnungen - Verwaltung Änderungsdienst



Fortl. Nr.	1	
Mitgl. Nr.	49	
Daten der Auszeichnung / Ehrung		
Ehrung	Ernennung zum Ehrenmitglied	
Verleih- Datum	02.09.2006	
Begründung	Frau Patricia H. Fischer wird auf Grund ihres großen Engagements für die historischen Fahrzeuge und die Unterstützung, Hilfe und Förderung der Ziele des Vereines als Ehrenmitglied in den Verein aufgenommen.	
Fotos		
<div style="display: flex; justify-content: space-between;"> <div style="width: 48%; border: 1px solid #ccc; padding: 5px;"> <p><small>Bild 1 fe_bild1 Bild hochladen</small> <small>Durchsuchen...</small> Keine Datei ausgewählt.</p> <div style="text-align: center;">  <p>Groß</p> </div> </div> </div> <div style="width: 48%; border: 1px solid #ccc; padding: 5px;"> <p><small>Bild 2 fe_bild2 Bild hochladen</small> <small>Durchsuchen...</small> Keine Datei ausgewählt.</p> <div style="text-align: center;">  <p>Groß</p> </div> </div>		

Nach Eingabe aller Daten oder Änderungen drücken Sie Daten abspeichern

[Zurück zur Liste](#)

I-Org_02_Vw-MB *Vermerken der Beitragszahlungen*

Mitglieds-Beitrag: Buchungs-Status

Tabellen-Ansicht: Alle aktiven Mitglieder (mit Namens Auswahl) wiener neud [Suche ausführen](#) [Optionen](#) [Hinweise](#)

170 Eintragungen mit den gewählten Kriterien gefunden.

mi name	mi vname	mi titel	mi id	Hist	mi mtyp	MitglB 2021	Abo 2021	MitglB + Abo 2021	mi m beitr bez	mi m abo bez	Korrektur	mi handy	mi tel handy	mi_email
Habitzl	Josef		159	Hist	UM	€	€	€	0000-00-00	0000-00-00		0676 91 31 672	02524/3489	habitzljosef@aon.at
KRAFFT	Stefan		147	Hist	UM	€	€	€	0000-00-00	0000-00-00			0049-(0)711-75 05 054	krafft@feuerwehr-vaihingen.de
Wiedhofer	Franz		146	Hist		€	€	€	0000-00-00	0000-00-00		0664/9140605	-	franz.wiedhofer@gmail.com
Preiss	Günter		145	Hist	UM	€	€	€	0000-00-00	0000-00-00		0664/73659288	02852/54645	guenter.preiss@gmx.at
Flicker	Eric		144	Hist	UM	€	€	€	0000-00-00	0000-00-00			0664/4111722	eric.flicker@gmx.net
Faber	Patrik		143	Hist	UM	€	€	€	0000-00-00	0000-00-00		0664/2392797	07242/350 839	Patrik@Blaulichtmuseum.at
SULZER	Manfred		142	Hist	UM	€	€	€	0000-00-00	0000-00-00		0664/2100017	02236-41510-29	manfred.sulzer@ffmoedling.at
Reinholz	Heiko		141	Hist	UM	€	€	€	0000-00-00	0000-00-00		0049172/4358458	0049/5141/349653, 05673/9219954	he-112@gmx.de
Hollaus	Herbert	Ing.	140	Hist		€	€	€	0000-00-00	0000-00-00		0676/831276218	02723/2491	

Durch anklicken des (blauen) € Zeichens in einer der Spalten mi_m_beitr bez (nur Beitrag bezahlt) mi_m_abo bez (nur Abo bezahlt) oder MitglB + Abo bez (Mitglieds- Beitrag und Abo bezahlt) wird eine Bezahlung vermerkt (ohne Rücksicht auf die Buchhaltung!). Die Markierung „Bezahlt“ ist wichtig für die Ausgabe von Drucken.

SULZER	Manfred		142	Hist	UM	€	€	€	0000-00-00	0000-00-00		0664/2100017	02236-41510-29	manfred.sulzer@ffmoedling.at
Reinholz	Heiko		141	Hist	UM	✓	€	X	2021-06-05	0000-00-00	Korr	0049172/4358458	0049/5141/349653, 05673/9219954	he-112@gmx.de
Hollaus	Herbert	Ing.	140	Hist		€	€	€	0000-00-00	0000-00-00		0676/831276218	02723/2491	

Nach der Änderung wird der entsprechende Eintrag geändert:

siehe Zeile Reinholz: grünes Häkchen in der Spalte Mitgliedsbeitrag (Mitgliedsbeitrag als bezahlt markiert), rotes x in der Spalte Mitgliedsbeitrag +Abo (kann nicht mehr aktiviert werden), blaues € i der Spalte Abo, kann aktiviert werden, sobald dieses Mitglied den Abo-Beitrag einzahlt.

Der Link „korr“ in der Spalte Korrektur ermöglicht das stornieren der letzten Markierung.

I-Org_Vw_Ei Eigentümerverwaltung (Mandanten- Verwaltung)

Hier werden die Eigentümerdaten (z.B. Feuerwehren für Archive und Museen, private Eigentümer) verwaltet.

Eigentümer- Verwaltung - Administrator

Tabellen-Ansicht: Alle jemals gemeldeten Eigentümer (Auswahl) Daten neu laden Opt Hinweise

591 Eintragung Alle jemals gemeldeten Eigentümer (Auswahl) [Ansehen](#)

ei_id	ei_org_typ	ei_name	ei_vname	ei_anschr	ei_plz	ei_ort
1	V	Feuerwehrhistoriker in NÖ	Engel	Rudolf	3251	Purgstall
2	Privat		Poloma	Peter	2361	Laxenburg
3	Privat		Weiss	Alois	2486	Landegg
4	Privat		Zehetner	Karl	2821	Frohsdorf
5	FM	Bruck An Der Leitha	Vackar	Fritz	2460	Bruck An Der Leitha
6	FM	Fischamend	Binder	Hubert	2401	Fischamend
7	FM	Feuerwehrmuseum Gars Am Kamp	Binder	Anton	3571	Gars Am Kamp

Die Auswahl für ein zu bearbeitenden Eigentümers: klicken auf den Link (blaue Zahl in der ersten Spalte, „ei_id“). Suche eines Eigentümers: im Eingabefeld rechts von „Tabellen Ansicht“, dann die Schaltfläche „Daten neu laden“, dann wird eine kürzere Liste angezeigt, oder mit den Tasten „Strg-f“ ein Suchfenster im Browser (in oberen oder unteren Bereich des jeweiligen Browsers), Namen eingeben und Eingabe-Taste drücken, dann springt der Cursor zur entsprechenden Zeile, die dann wieder mittels des Links in der ersten Spalte ausgewählt wird.

Feuerwehrhistoriker in NÖ

Eigentümer- Verwaltung
Änderungsdienst

Felder Ausfüllen bzw. Ändern:

[ei_id]	Eigentümer- Nummer	124
[ei_mitglnr]	Mitglieds- Nummer	4
Organisations- Daten		
[ei_org_typ]	Organisations- Typ	<input checked="" type="radio"/> Privatperson <input type="radio"/> Betries- Feuerwehr <input type="radio"/> Feuerwehrmuseum <input type="radio"/> Feuerwehr <input type="radio"/> Verein <input type="radio"/> AFKDO <input type="radio"/> BFKDO <input type="radio"/> LFKDO <input type="radio"/> Organisation, Staat/Land/Gde
[ei_org_name]	Organisations- Name	<input type="text"/>
[ei_staat]	Land	[AT] Österreich
[ei_bdlid]	Bundesland	[NOE] Niederösterreich
[ei_bezirk]	Bezirkskennzahl	14
[r1_bau]	Baujahre Ref 1	<input type="text"/>
[r1_stk]	Stück Ref 1	<input type="text"/>
[r2_bau]	Baujahre Ref 2	<input type="text"/>
[r2_stk]	Stück Ref 2	<input type="text"/>
[ei_fwkwz]	Feuerwehrkennzahl	<input type="text"/>
[ei_grdgg]	Gründungsjahr	<input type="text"/>
[ei_adresse]	Adresse	Reisenbauerring 5/3/19
[ei_plz]	Postleitzahl	2351
[ei_ort]	Ortsname	Wiener Neudorf
[ei_tel]	Telefon	<input type="text"/>
[ei_fax]	Fax	<input type="text"/>
[ei_handy]	Handy	0660/656 10 18
[ei_email]	eMail Adresse	info@feuerwehrhistoriker.at
[ei_internet]	Internet-Seite	<input type="text"/>

Daten des Eigentümers (Fa, Verein, Andere Organisation, Privatperson, ...), Name des Verantwortlichen ist im Falle des Privatbesitzes der Eigentümer. Bei Vereinsmitgliedern wird automatisch auch ein Eigentümer- Datensatz angelegt und die Benutzung dafür eingerichtet.

[ei_internet]	Internet-Seite	
[ei_sterbdatt]	Auflösungs- oder Sterbedatum	tt.mm.jjjj <input type="checkbox"/>
[ei_abgdatt]	Abgabedatum	tt.mm.jjjj <input type="checkbox"/>
[ei_neueigner]	neuer Eigentümer	0
Verantwortlicher (Bei Organisation)		
[kont_name]	Name Kontaktperson	
[ei_titel]	Akad. Titel	Ing.
[ei_vname]	Vorname	Josef
[ei_name]	Nachname	Rohowsky
[ei_dgr]	Deinstgrad	FT
Einverständnis zur Veröffentlichung		

Einverständnis zur Veröffentlichung		
[ei_wlpriv]	Weitergabe Priv-Daten	N
[ei_vopriv]	Veröffentlichung Privatdaten	N
[ei_wlmus]	Weiterleiten Museumsdaten	N
[ei_vomus]	Veröffentlichung Museumsdaten	N
[ei_wlinv]	Weiterleiten Inventardaten	N
[ei_voinv]	Veröffentlichung Inventar	N
[ei_voinf]	Veröffentlichen Informationen	
[ei_vofo]	Veröffentlichung Fotos	
[ei_voar]	Veröffentlichung Archivdaten	
[ei_drwvs]	Einiv Gedruckt	tt.mm.jjjj <input type="checkbox"/>
[ei_drneu]	Neudruck der Einverst. Erkl.	N
Letzte Änderung		
[ei_uidaend]	Aenderer-ID	1
[ei_aenddat]	Aenddatum	2018-03-30 11:34:39

Nach Eingabe aller Daten oder Änderungen drücken Sie **Daten abspeichern**

[Zurück zur Liste](#)

Der Abschnitt Einverständnis zur Veröffentlichung ist noch in der Planung. Für Eigentümer, die selbst im Internet aufscheinen (= selbst veröffentlichte Daten), gilt „Erlaubnis erteilt“.

Die Eigentümer- Verwaltung ist notwendig, da auch Geräte und Fahrzeuge von nicht-Mitglieder auf dieser Home-Page dargestellt werden (z.B. Katalog der Fahrzeuge).

I-Org_Vw_BE 2 Benutzer- und Zugriffsdaten

Hier werden die Benutzerdaten gepflegt. Es erfolgt die Zuordnung eines Benutzer ID's zu einem Eigentümer (für welchen Eigentümer darf dieser Benutzer die Daten [Archiv, Museum] bearbeiten).

In der Zugriffsberechtigung wird festgelegt, welche Rechte jeder Benutzer hat (lesen/schreiben/keine).

Zugriffs Berechtigungen:

Alle erforderlichen Einstellungen sind in der Tabelle fh_zugriffe gespeichert.

Die Funktionäre im Vorstand (Administratoren) die Berechtigungs-Kennzeichnung „V“, die „Referatsleiter“ dürfen in ihrem Referat (1 – Muskelgezogene Fzg, 2 – Motorbetriebene Fzg und Geräte, 4 – Persönliche Ausrüstung, 5 – Inventarisierung, 6 – Archivierung; R1 – 4 sind beschreibende Dokumentationen alle Eigentümer- (Mandanten-) Daten bearbeiten. Die anderen Benutzer (Nichtfunktionäre) dürfen die für sie definierten Eigentümer-Daten (bis 5 je Benutzer) bearbeiten. Die nicht zugeordneten Eigentümer- Daten können von allen Mitglieder gelesen werden.

Die Daten der Öffentlichkeitsarbeit können von allen Benutzern bearbeitet werden, wenn sie zum bearbeiten berechtigt werden (Buchbesprechung, Pressespiegel, Dokumentationen hochladen, ...).

In der Zentralen Verwaltung können die Daten durch die Vorstandsmitglieder bearbeitet werden (Eigentümer, Benutzer und Berechtigungen).

Superuser p_zug = Z : darf ALLES (ist in Tabelle „fh_zugriffe“ gesetzt)

Administrator p_zug = V : darf FAST ALLES (div Zusatz- Reparatur-Pgm nicht) Admin sind die Vorstandsmitglieder

Referatsleiter : darf im entsprechenden Referat alles wird in der Berechtigung für die entsprechenden Bereiche auf Berechtigung V gesetzt.

I-Org_Vw_EM Empfänger (Vorstand) für automatische Mails



em_flnr	em_mitgl_nr	em_mail_grp	mi_name	mi_email	em_uidaend	em_aenddat
1	4	Mitgl	Rohowsky	service@feuerwehrhistoriker.at	1	2022-11-13 08:44:10
2	58	Mitgl	Riegler	helmut-riegler@aon.at, history122.wr@gmail.com	1	2022-11-13 15:09:54
3	170	Mitgl	Blüml	f.bluemi@gmx.at	1	2022-11-14 08:10:26
4	58	Bezah	Riegler	helmut-riegler@aon.at, history122.wr@gmail.com	1	2022-12-12 10:41:47
5	4	Bezah	Rohowsky	service@feuerwehrhistoriker.at	1	2022-12-12 10:42:02

Für die Verständigung von Funktionären nach bestimmten Ereignissen (z.B. Anmeldung eines neuen Mitgliedes – Mail-Group Mitgl) werden hier die E-Mail- Empfänger definiert.

Feuerwehrhistoriker in NÖ

Öffentlichkeits- Arbeit, Verwaltung



Inventar

Archiv- und Bibliotheks- Links

Pflege der öffentlichen Links zu Bibliotheken und Archiven.

[Archiv und Bibliotheks- Links](#)

Marktplatz, Biete/Suche

Jedes Mitglied hier seine Wünsche und freies Material anbieten/suchen.

[Biete- /Suche- Marktplatz, Administrativer Teil](#)

Buch Rezensionen

[Buch- Rezensionen, Verwalten, Redigieren, Freischalten](#)

Dokumentationen zum herunterladen

Hier werden die verschiedenen im Verein erstellten und Vorgetragenen Dokumentationen ins Netz gestellt, und können heruntergeladen und dürfen für Zwecke der Feuerwehrgeschichte verwendet werden.

[Dokumentationen zum herunterladen](#)

Fotos, Videos (Filme)

Hier werden die von Mitgliedern erstellten Fotos **einzel**n ins Netz gestellt, und können heruntergeladen und dürfen für Zwecke des Vereines mit Namensnennung des Fotografen (Urheber) verwendet werden.

[Fotos, Videos - Beschreibungen](#)

Hier können die von Mitgliedern erstellten Fotos auf den Server je Veranstaltung massenweise geladen und die Tabelle für die Fotos wird erstellt. Die Daten über die Veranstaltung werden erfasst.

[jQ- Massen- Upload \(Fotos\)](#)

[Massen- Datei- Hochladen - Tabellen erstellen \(Fotos, Videos\)](#)

Museumsdaten warten

Pflege der Museumsliste

[Museumsdatenwartung](#)

Presse- Ausschnitte

Pflege der in der Presse veröffentlichten Artikel

[Presse-Informationen verwalten](#)

Terminplan (Kalender)

Hier werden die Termine in den Kalender eingepflegt

[Terminplan und Anmeldungs- Bearbeitung](#)

Berichte über Vereins- oder historisch interessante Ereignisse

Eingabe der Berichte - **muss noch erstellt werden.**

[Veranstaltungs- Berichte erstellen](#)

Index von Feuerwehrzeitungen

Eingabe und Pflege von Feuerwehrzeitungen.


[Zeitungsindex](#)

Aktiver Benutzer: Josef Rohowsky

I-OEFF_Arc_Links Archiv- und Bibliotheks- Links

Auf Grund der Entwicklung im Internet (sehr viele Feuerwehren sind sehr gut zu finden) und damit wurden die Links auf die Archiv- und Bibliotheksseiten geändert.

In der weiteren Folge werden dann die Linkeinträge angezeigt und können dann nach Auswahl des Eintrages geändert werden.



Archiv- und Bibliotheks- Links


Tabellen-Ansicht: Alle verfügbaren IINKS [refresh](#) [Opt Hinweise](#)

34 Eintragungen mit den gewählten Kriterien gefunden. [CSV Version ansehen](#)

fa id	fa text	fa.link	fa aenduid	fa aenddat
17	Rechtsinformationssystem des Bundeskanzleramtes	www.ris2.bka.gv.at	127	2019-10-18 08:37:26
18	Österr. Archivregister, Liste aller Amtsarchive	www.oesta.gv.at/site/4922/default.aspx	1	2020-04-15 15:53:48
19	Wiener Stadt- und Landesarchiv	www.wien.gv.at/kultur/archiv/	127	2008-06-05 20:36:45
20	Österr. Nationalbibliothek	www.onb.ac.at	127	2020-04-15 15:53:58
21	Österreichische Nationalbibliothek - Bildarchiv	www.bildarchiv.at	127	2020-04-15 15:54:02
22	NÖ Landesarchiv	www.noel.gv.at/Bildung/Bibliotheken-Archive.html	127	2020-04-15 15:54:08
23	Steiermärkisches Landesarchiv	www.verwaltung.steiermark.at/cms/ziel/8581/DE/	127	2020-04-15 15:54:12

Feuerwehrhistoriker in NÖ

Bibliotv- Link- Verwaltung Änderungsdienst



Felder Ausfüllen bzw. Ändern:

[fa_id] *Laufende Nummer* 20

Link- Daten

[fa_link] *Link*

[fa_text] *Beschreibung*

Nach Eingabe aller Daten oder Änderungen drücken Sie [Daten abspeichern](#)

[Zurück zur Liste](#)

Biete- / Suche, Marktplatz

Tabellen-Ansicht: Alle verfügbaren Dokumente [refresh](#) [Opt Hinweise](#)


13 Eintragungen [Alle verfügbaren Dokumente](#) [gefunden. CSV Version ansehen](#)

Neuen Datensatz anlegen

bs id	bs startdatum	bs enddatum	bs kurztext	bs typ	bs text	bs_email.1	be_email.2	bs_bild.1	bs_bild.2	bs_bild.3	bs_aenduid	bs_aenddat
1	2008-08-30	2020-12-31	Feuerwehr Kopfbedeckung weiter ...	B	Gut Behelmt weiter ...						1	
2	2008-07-30	2020-12-31	Die Tragkraftspritze weiter ...	B	Die Tragkraftspr						1	

Feuerwehrhistoriker in NÖ

Biete / Suche - Marktplatz

Änderungsdienst 

Felder Ausfüllen bzw. Ändern:

Fortlaufende Nummer: 5

Aussendung

Start des Angebotes: 08.01.2013

Ende des Angebotes: 31.12.2099

Biete / Suche B/S: Biete Suche

Kurztext: Dokumentation über die Gefangenenlager im 1. Weltkrieg im Raum Wieselburg

Detailbeschreibung: "Gefangen unter Habsburgs Krone"
Buch und CDs zum Thema. Siehe Bilder.

E-Mail Adresse 1: franzwiesenhofer@web.de

E-Mail Adresse 2:

Beschreiber

Änderer: 1

Letzte Änderung: 2019-09-11 15:23:40

Bilder

Bilder

Bild 1 bs_bild_1 ist geladen



Bild 1 bs_bild_1 Bild hochladen

Bild 2 bs_bild_2 ist geladen




Bild 2 bs_bild_2 Bild hochladen

Bild 2 bs_bild_2 Bild hochladen

Datei auswählen Keine ausgewählt

Datei auswählen Keine ausgewählt

Datei auswählen Keine ausgewählt

Nach Eingabe aller Daten oder Änderungen drücken Sie **Daten abspeichern**

[Zurück zur Liste](#)

Buch- Besprechungen

Tabellen-Ansicht: Alle verfügbaren Rezensionen [Daten neu laden](#) [Opt Hinweise](#)

4 Eintragungen mit den gewählten Kriterien gefunden. [CSV Version ansehen](#)

bu id	bu titel	bu utitel	bu teaser	bu author	bu verlag	bu isbn	bu preis	bu seiten	bu bilderanz	bu bilderart	bu format	bu signr	bu invnr	bu bild1	bu bew ges	bu editor	bu freistat
1	SIE BAUTEN AUTOS	Die vergessene Autowelt der deutschsprachigen Automobilkonstruktoren 1885 + 1945	Biografien von 253 Autobauern von 1885 bis 1945	Michael Graf Wolff Metternich / Hans Otto Neubauer	Hermann E. Sieger GmbH			268	270	Schwarz/Weiß	27 x 23 cm, gebunden				5.00	Friedrich Ehn	F
2	Faszination des Fahrens		Erzählungen von Personen um das Thema	Kurt Bauer (Hg.)	Böhlau Verlag	3-205-77097-8		316							5.00	Peter Krumhaar	U
3	Oldtimer auf Streifenfahrt	Die Motorisierung der österreichischen Bundesgendarmerie 1945 bis 1975	Justiz - Oldtimer, alle Verwendungen in der Exekutive	Rupert Schoißwohl (Hg. und Verleger)	Eigenverlag	3-9501775-2-3		88	100	Schwarz/weiß					5.00	Peter P. Krumhaar	U

Auswahl einer Besprechung mittels klicken auf den Link in der ersten Spalte („bu_id“), oder für Neueingabe unter dem Link „Tabellen- Ansicht“ den Link „Neue Daten eingeben“ anklicken, dann kommt folgendes Bild:

Felder Ausfüllen bzw. Ändern:

Rezensions- Nummer 2

Buch

Titel Faszination des Fahrens

Unter- Titel

Author Kurt Bauer (Hg.)

Verlag Böhlau Verlag

ISBN 3-205-77097-8

Preis 29.00

Seitenanzahl 316

Bilderanzahl

Art der Bilder




Buch - Format

Beschreibung

Teaser Erzählungen von Personen um das Thema

Beschreibung Wieder ist ein Buch in der einmaligen Reihe „Damit es nicht verloren geht...“ erschienen, das die Geschichte unseres Landes in den letzten einhundert Jahren zeigt. Der Herausgeber hat aus unzähligen Einsendungen privater Personen die besten Geschichten herausgesucht,

Bewertung

Bewertung	
Gesamtbewertung	5.00 Bewertung 1.. Eher Grottenschlecht, , 5.. Sehr Gut
Bilder Bewertung	0.00
Text Bewertung	0.00
Beschreiber	
Rezensent	Peter Krumhaar
ID des Rezensenten	1
Rezensions Datum	2018-05-12
Freigabe (für alle Benutzer sichtbar)	
U.. Unfrei / F.. Frei	<input checked="" type="radio"/> U <input type="radio"/> F
Id Freigeber	1
Freigabe- Datum	2019-09-27
Bilder und Bildbeschreibungen	
Beschreibung zu Bild 1 <input type="text"/> Bild hochladen <input type="button" value="Datei auswählen"/> Keine ausgewählt  Bild 1 <i>bu_bild1</i>	Beschreibung zu Bild 2 <input type="text"/> Bild hochladen <input type="button" value="Datei auswählen"/> Keine ausgewählt  Bild 2 <i>bu_bild2</i>
Beschreibung zu Bild 3	Beschreibung zu Bild 4
Beschreibung zu Bild 5 <input type="text"/> Bild hochladen <input type="button" value="Datei auswählen"/> Keine ausgewählt  Bild 5 <i>bu_bild5</i>	
Eigentümer	
Eigentümer	<input type="text"/>
Inventar - Nr	<input type="text"/>
Nach Eingabe aller Daten oder Änderungen drücken Sie <input type="button" value="Daten abspeichern"/>	
Zurück zur Liste	

Nach Eingabe / Korrektur der Daten auf die Schaltfläche „Daten speichern“ klicken.

I-OEFF DO Dokumentation

Dokumentationen

Themen- Auswahl:

Tabellen-Ansicht: [Alle verfügbaren Dokumente](#) [refresh](#)

[Alle verfügbaren Dokumente](#) [gefunden. CSV Version ansehen](#)

52 Eintragung

[Neuen Datensatz anlegen](#)

dk nr	dk.Thema	dk.Titel	dk.Author	dk.Urspr	dk.Dsn	dk.Dsn_2	dk.Path2Dsn	di
1	Geschichte	Entstehung der Feuerwehren	Hans Gilbert Müller	Vortrag	2011_Gilbert_entst_FW.pdf		Votr_Gilbert_Mueller/	
2	Auszeichnungen, Leistungsabzeichen, ...	Auszeichnungen und Orden	Hans Gilbert Müller	Vortrag	Auszeichnungen_und_Orden_BLF.pdf		Votr_Gilbert_Mueller/	
3	Geschichte	Feuer als Waffe	Hans Gilbert Müller	Vortrag	Das_Feuer_als_Waffe_BLF.pdf		Votr_Gilbert_Mueller/	
4	Aus- und Weiterbildung	Geld und Metall	Hans Gilbert Müller	Vortrag	Geld_Metall_BLF.pdf		Votr_Gilbert_Mueller/	

Hier findet man die Druck-Dateien von nicht anderswo veröffentlichten Vorträgen und die Druck-Dateien für die nicht-Abo-Mitglieder.

Felder Ausfüllen bzw. Ändern:

Dok.Nr.

Dokument

Thema

Titel

Author

Ursprung

Dateiname

Dateiname Keine ausgewählt

dk_Dsn Bild hochladen

2. Datei (Name) Keine ausgewählt

dk_Dsn_2 Bild hochladen

2. Datei (Name) Keine ausgewählt

Externe

Letzte Änderung

UID


Änderung

Nach Eingabe aller Daten oder Änderungen drücken Sie [Daten abspeichern](#)

Foto Verwaltung und erstellen von Veranstaltungsberichten

Verein Feuerwehrhistoriker in NÖ, Österreich

Foto/Video und Berichte- Verwaltung



Fotos, Videos (Filme)

Hier werden die von Mitgliedern erstellten Fotos **einzel**n ins Netz gestellt, und können heruntergeladen und dürfen für Zwecke des Vereines mit Namensnennung des Fotografen (Urheber) verwendet werden.

Ab 2024.06 müssen die hochzuladenden Foto-Dateinamen das richtige Format haben (Urh-Datum-original-Namen) und die richtige Größe (maximal 15 x 15 cm und maximal 96 DPI), sonst werden sie nicht hochgeladen.

Die Funktionen Massupload (Hochladen) und Tabellen- erstellen können zum Hochladen von kompletten Fotoserien benutzt werden.

Fotos, Videos

Hier können die von Mitgliedern erstellten Fotos auf den Server je Veranstaltung massenweise geladen und die Tabelle für die Fotos wird erstellt. Die Daten über die Veranstaltung werden erfasst.

[jQ- Massen- Upload \(Fotos\), Mass](#)

[jQ- Massen- Upload \(Fotos\)Test Einzel/mass / Formatierung/Umbenennen](#)

[Tabellen erstellen \(Fotos, Videos\)](#)

Berichte über Vereins- oder historisch interessante Ereignisse

Eingabe der Berichte - **muss noch erstellt werden.**

[Veranstaltungs- Berichte erstellen](#)

Hier können die Fotos nach Urheber (= Eigentümer) getrennt hochgeladen und beschrieben werden (mit Suchbegriffen {Schlagworten} und Namen der Personen versehen werden, die dann mit der Such- Funktion gezielt gefunden werden können. Mit diesem Programmteil können Fotos nur einzeln auf den Server geladen werden, werden aber im selben Arbeitsgang beschrieben.

Der Mass-Upload lädt einen Satz (alle Fotos mit dem gleichen Aufnahme- Datum) von Fotos mit einem Aufruf in ein Temporäres Verzeichnis hoch, mit dem Programm Tabellen erstellen werde die Daten- Tabellen erzeugt. In Zukunft werde hier auch die erforderlichen Dateiname für die Fotos angepasst.

Das Programm Veranstaltungs- Berichte erstellen bietet die Auswahl nach einem auszuwählenden Aufnahme- Datum, zeigt die Liste der Fotos an, nimmt die ausgewählten Fotos und erstellt einen Bericht.

I-OEFF_FO Foto- und Video- Verwaltung - Beschreibungen

Hier werden die Foto-Detailbeschreibungen eingegeben. Die Fotos selbst sind als Archivalie zu behandeln und in das Archivalien-Erfassungsprogramm einzupflegen.

Urheber Auswahl

[Optionen](#) [Hinweise](#)

Tabellen-Ansicht: Foto- Urheber (Auswahl) [Suche ausführen](#)

6 Eintragungen mit den gewählten Kriterien gefunden. [CSV Version ansehen](#)

fm id	fm eigner	fm typ	fm beschreibg	fm drive	fm pfad	fm arch ord	fm uidaend	fm aenddat
1	21 Fotos	F	Fotos Wiener Neudorf	e:	/daten/Historie/ARCHIVFF_WNDF/9-Bilder-Foto-Videos/6 - Fotos/1/1	09 06 01 01	1	2023-05-06 14:26:42
2	36 Fotos	F	Fotos Erich Koller	Q:	/VFHNOe/fotos_videos/E.Koller	09 06 0 0	1	2023-05-08 14:13:15
3	124 Fotos	F	Fotos Josef Rohowsky	v:	/VFHNOe/fotos_videos/J.Rohowsky	09 06 0 0	1	2023-05-08 14:13:33
4	201 Fotos	F	Fotos Wolfgang Riegler	f:	/VFHNOe/fotos_videos/W.Riegler	09 06 0 0	1	2023-05-08 14:13:45
5	158 Fotos	F	Fotos Viktor Kabelka	e:	/VFHNOe/foto_videos/VKabelka	09 06 0 0	1	2023-05-08 14:13:55
6	21 Videos	V	Videos FF Wiener Neudorf	e:	Daten/Historie/ARCHIV_FF_WNDF/9-Bilder-Foto-Video/10-Videos/	09 07 01 01	1	2023-05-08 14:14:10

Nach Auswahl des Mandanten (**Urhebers**) werden die entsprechenden Datensätze in einer Liste angezeigt.

Fotos des Urhebers 158

[Optionen H](#)

Tabellen-Ansicht: Alle Fotos des Urhebers. [Suche ausführen](#)

3 Eintragungen mit den gewählten Kriterien gefunden. [CSV Version ansehen](#)

fo id	fo loekennz	fo eigner	fo mandkennz	fo verz	fo.aufn datum	fo den	fo begltxst	fo namen	fo.bu kennz	fo suchb1	fo suchb2	fo suchb3	fo suchb4	fo suchb5	fo suchb6	fo typ	fo media	fo copyright	fo drive	fo.basepath	fo generate dat	fo.upload dat	fo uidaend	ae
1		158	VFH_VKABELKA	20110218	20110218 Fotos		2011_02_18 Verein FH, Mitgliederversammlung bei der FF Spielern												v:	VFHNOe_Roho/VFHNOe/fotos_video/VKabelka	0000-00-00 00:00:00	0000-00-00 00:00:00	1	2023-05-08 14:13:55
125		158	VFH_VKABELKA	20110917	20110917 Fotos		2011_09_17 Historikertag im Stift Geras im Zuge der Ausstellung "Vom Löscheimer zur Katastrophenhilfe"												v:	VFHNOe_Roho/VFHNOe/fotos_video/VKabelka	0000-00-00 00:00:00	0000-00-00 00:00:00	1	2023-05-08 14:13:55
205		158	VFH_VKABELKA																v:	/VFHNOe_Roho/VFHNOe/fotos_video/VKabelka	0000-00-00 00:00:00	0000-00-00 00:00:00		0000-00-00

Auf dieser Liste werden nur die Verzeichnisse und deren Beschreibung dargestellt. Sobald man einen Listeneintrag mit Mausclick auf Link in der 1. Spalte (fo_id) klickt, bekommt man die Anzeige des Wartungsschirmes für den Listen- Eintrag,

Fotos des Urhebers 158

Tabellen-Ansicht: Alle Fotos des Urhebers. [Suche ausführen](#) [Optionen Hinweisse](#)

124 Eintragungen mit den gewählten Kriterien gefunden. [CSV Version ansehen](#)


fo id	fo eigner	fo urheber	fo.dsn	fo.aufm datum	fo.begltxt	fo.suchb	fo typ	fo media	fo uidaend	fo aenddat
1	158			20110218	2011_02_18 Verein FH, Mitgliederversammlung bei der FF Spillern	0500-09-06-0-0-0	V	Fotografie	1	2023-09-04 10:13:33
2	158			20110218	2011_02_18 dsc_7784.jpg	0500-09-06-0-0-0	F	Fotografie	1	2023-09-04 09:49:36



Foto: Viktor Kabelka
Fotos: Kabelka Viktor
../login/AOrd_Verz/158/09/06/20110218/VK-20110218-DSC_7784.jpg

Feuerwehrhistoriker in NÖ

Foto- Verwaltung Änderungsdienst



fortlaufende Nummer: 1
Eigentümer-Nr: 158
Mandantenkennzeichen: VFH_VKABELKA

Foto Beschreibung

Beschreibung: 2011_02_18 Verein FH, Mitgliederversammlung bei der FF Spillern

Urhabernacht: Urheber:

Foto Name: Namen der Personen am Bild

Foto Speicherort

20110218 YYYYmmDD Format

Plattennamen (Drive): v:

Pfad auf der Platte: VFHNOe_Roho/VFHNOe/fotos_video/VFH_VKABELKA wann
anders als in Mandantendatel genannt

Backup-Bezeichnung:

Suchbegriff 1: keine Auswahl getroffen
Suchbegriff 2:
Suchbegriff 3:
Suchbegriff 4:
Suchbegriff 5:
Suchbegriff 6:

Letzte Änderung

ID des Änderers: 1
Letzte Änderung: 2022-10-22 15:37:12

Nach Eingabe aller Daten oder Änderungen drücken Sie [Daten abspeichern](#)

[Zurück zur Liste](#)

wenn man den Link in der 5. Spalte (fo_aufn_datum) klickt, bekommt man die Liste des Verzeichnisinhaltes angezeigt.

Wählt man nun einen Eintrag in der 1. Spalte (fo_id) mit Klicken mit der Maustaste, dann bekommt man die Detailanzeige (in diesem Fall Eingabemaske) angezeigt.

Urheber:

der im ersten Schirm ausgewählte Urheber (Eigentümer).

Foto- Nummer:

die fortlaufende Nummer in der Datei.

Verzeichnis:

der Name des Verzeichnisses, in dem das Foto abgespeichert ist. Im Falle meiner Bilder habe ich die folgende Ordnung für die Originalbilder am PC:
Basisverzeichnis/Datum der Aufnahme/Bild. Diese Form der Archivierung entspricht in etwa der Ordnung der Negative (je Film ein Blatt oder eine Tasche).

Beschreibung:

kurze und prägnante Beschreibung.



Foto Namen (der Personen auf dem Bild):

die Namen der Personen am Bild, von links nach rechts, von vorne nach hinten, die Namen der Personen durch Beistrich getrennt.

Die hier eingegebenen Namen werden in das Namensfindbuch eingetragen und das Dokument wird beim „Suchen nach Daten – Suchen nach Namen“ angezeigt.

Suchbegriff 1-6:

sechs Ebenen normierte Suchbegriffe (siehe Suchbegriffe)

Feuerwehrhistoriker in NÖ	
Foto- Verwaltung Änderungsdienst	
	
fortlaufende Nummer	2
Eigentümer-Nr	15B
Mandantkennzeichen	VFH_VKABELKA
Foto Beschreibung	
Beschreibung	2011_02_18 dsc_7784.jpg
Urheberrecht	<input type="text"/> Urheber
Foto Name	<input type="text"/> Namen der Personen am Bild
Foto Speicherort	
Datei/namen fo_dsn ist geladen	
Datei/namen fo_dsn Bild/Data/ hochladen	Durchsuchen... Keine Datei ausgewählt.
Backup-Bezeichnung	<input type="text"/>
Suchbegriff 1	Geschichte in Wort und Bild
Suchbegriff 2	Foto
Suchbegriff 3	
Suchbegriff 4	
Suchbegriff 5	
Suchbegriff 6	
Letzte Änderung	
ID des Änders	1
Letzte Änderung	2022-10-22 15:37:12
Nach Eingabe aller Daten oder Änderungen drücken Sie Daten abspeichern	
Zurück zur Liste	

Unter dem Bild wird dann noch der Dateiname (mit Pfad) des angezeigten Bildes angezeigt.

Vorbereiten der Fotos:

Die Fotos müssen vor dem hochladen vorbereitet werden: Ausschnitt bearbeiten oder Bild im Originalzustand hochladen.

Das Bild sollte auf den gewünschten Ausschnitt vorbereitet sein.

Der Bildname sollte wie folgt aussehen:

UR-Aufname_Datum-Foto-name

| | | ___ z.B.: dscn711.jpg

| | ___ im Format - YYYYMMDD

| ___ Erheber- Kurzzeichen (siehe Urheber- Definitionen

Die Trennzeichen zwischen den Daten müssen – Bindestriche sein, innerhalb des Foto-Namens darf KEIN Bindestrich sein (Unterstrichungszeichen ist erlaubt).

Die Fotos werden im Verzeichnis \login\AOrd_Verz\UR\09\06\Aufn_Datum\ abgespeichert, wobei UR die Urheber- Nummer ist 158 - Viktor Kabelka, und das Aufn_Datum als YYYYmmdd (Jahr monat Tag) zu schreiben ist (wird automatisch erstellt).

In das Foto sollte ein Urheber- Vermerk eingearbeitet werden: Foto: Erich Koller, wie im Beispiel: (Laut Rechtsanwalt muss die Anzeige des Urhebers bei (in) jedem Bild stehen, sonst drohen Abmahnungen.



Der Name dieses Fotos ist: EK-20090906-dscn9885.jpg, Das Foto ist im Verzeichnis /login/Aord_Verz/36/09/06/20090906 zu finden.

| | | ___ Aufnahme-Datum
| | | ___ Archiv-Ordnung: Fotos
| | ___ Archiv-Ordnung Medien/Audio/Filme/Foto/Video./CD/ ..
| ___ Eigentümer- = Urheber- Nummer

Danach sollten die Fotos noch auf die Größe von maximal 15 x 1 cm und eine Auflösung von maximal 96 DPI (Dots per Inch = Bildpunkte pro Zoll) gebracht werden.

Diese Arbeiten können mit Bild-Bearbeitungs- Programmen wie z.B.: XnViewMP (Open Source), mit dem ich arbeite, in einem Schritt pro Verzeichnis durchgeführt werden.

Der Übersicht wegen arbeite ich in mehreren Schritten:

Fotos bearbeiten, damit nur das gezeigt wird, was ich zeigen will (Ausschnitt). Hier arbeite ich mit IrfanView (das Schweizer Taschenmesser zur Bildbearbeitung - Open Source) oder Gimp (ein Gegenstück zuFotoShop, Open Source) je nach den notwendigen Möglichkeiten.

Dann werden die Fotos Verzeichnisweise Umbenannt (Urheberkennzeichen und Aufnahmedatum) und dabei gleich in ein entsprechendes Verzeichnis kopiert. Dann wird die Urheber- Information in das Foto eingefügt und die Bildgröße und die Auflösung geändert.

Jetzt sind die Fotos bereit zum hochladen, egal mit welchem Verfahren.

1. Verfahren: einzeln hochladen. Dabei werden die Daten in den Tabellen erzeugt (die notwendige Texte) und die Foto-Datei hochgeladen. Der Dateinamen kann/wird seit 25.05.2025 bei der Einzeleingabe automatisch geändert werden. Die Bildgröße muss stimmen.

2. Fotos hochladen: alle Fotos eines Aufnahmedatums können gemeinsam hochgeladen werden (klicken auf den Link [jQ-Massen-Upload \(Fotos\)](#), dann werden die Fotos in ein Zwischenverzeichnis hochgeladen, danach der Link [Massen-Datei-Hochladen – Tabellen erstellen \(Fotos, Videos\)](#) damit werden die Fotos in das vorgesehene Verzeichnis kopiert und die Tabellen für die Beschreibung erzeugt. Nun müssen nur noch die Beschreibungen eingegeben werden (das dauert aber im Normalfall am längsten)

Fotos, Videos (Filme)
Hier werden die von Mitgliedern erstellten Fotos einzeln ins Netz gestellt, und können heruntergeladen und dürfen für Zwecke des Vereines mit Namensnennung des Fotografen (Urheber) verwendet werden.
Fotos, Videos - Beschreibungen
Hier können die von Mitgliedern erstellten Fotos auf den Server je Veranstaltung massenweise geladen und die Tabelle für die Fotos wird erstellt. Die Daten über die Veranstaltung werden erfasst.
jQ- Massen- Upload (Fotos)
Massen- Datei- Hochladen - Tabellen erstellen (Fotos, Videos)

I-OEFF_BE Veranstaltungsberichte

Erster Versuch einer Berichtserstellung mit den hochgeladenen Fotos.



Veranstaltungs- Berichte

Tabellen-Ansicht: Alle verfügbaren Veranstaltungs- Berichte [refresh](#) [Optionen](#) [Hinweise](#)

1 Eintragungen mit den gewählten Kriterien gefunden.

Fortlaufende Nummer	Datum der Veranstaltung	Titel	Foto
1	2022-11-18	Bezirks- Sachbearbeiter Fortbildungs- Lehrgang Mödling	Foto1

Nach Eingabe aller Daten oder Änderungen drücken Sie [Bilder für den Bericht speichern.](#)


Details fehlen noch. Es Gibt ein Format mit allen Fotos und Daten in einer Liste, und ein Format mit Haupt- und Detail-Listen (verschachtelte Listen, wie in den angezeigten Bildern).

In der oberen Zeilenhälfte kann ein Bericht erstellt/Bearbeitet werden, mit dem Aufruf der unteren Hälfte wird er dann Angezeigt.

Bericht erstellen oder bearbeiten:

Verein Feuerwehrhistoriker in NÖ, Österreich

Veranstaltungs Definition




Fortlaufende Nummer: 1

Datum
Datum der Veranstaltung: 2022-11-18

Titel, Beschreibung, Foto

Titel: Bezirks- Sachbearbeiter Fortbildungs- Lehrgang Mödling

Beschreibung:

Edit Format Upgrade
 Paragraph **B I** 
 Bezirksfeuerwehr- Sachbearbeiter Lehrgang Feuerwehrgeschichte in Gumpoldskirchen. Anschließend hatten wir eine Besprechung mit Verpflegung ab.


Unterseiten / keine U: mit Unterseiten Keine Unterseiten

Änderungen

Änderer: 1
letzte Änderung: 2023-11-04 17:05:34

Nach Eingabe aller Daten oder Änderungen drücken Sie [Daten abspeichern](#)

[Zurück zur Liste](#)


 **Fotos des Urhebers 158**

[Tabellen-Ansicht: Alle Fotos des Urhebers.](#) [refresh](#) [Optionen](#) [Hinweise](#)

Die Texte zu den Fotos können direkt im Text-Feld eingegeben werden.



Nach Eingabe aller Daten oder Änderungen drücken Sie [Daten abspeichern](#)

[Zurück zur Liste](#)

 **Fotos des Urhebers 158**

[Tabellen-Ansicht: Alle Fotos des Urhebers.](#) [refresh](#) [Optionen](#) [Hinweise](#)

6 Eintragungen [Alle Fotos des Urhebers.](#) 1 gefunden.

Fortl.Nr.	Berichts- Nummer	Unterseite Nr.	Sortierung	Begleittext	Foto	Urheb
3	1	1	2	Ernst Wurth, Schuldirektor u		158
					Fotos: Kabelka Viktor	
				VK-20221118-PB180034.jpg		
				VK-20221118-PB180034.jpg		

Nach Eingabe aller Daten oder Änderungen drücken Sie [Bilder für den Bericht speichern.](#)

[Zurück zur Liste](#)

Die Anzeige der Berichte ist dann bei einem Bericht mit Unterseiten wie folgt:

Ansicht der 1. Einteilung:



Bezirks- Sachbearbeiter Fortbildungs- Lehrgang Mödling

Bezirksfeuerwehr- Sachbearbeiter Lehrgang Feuerwehrgeschichte in Gumpoldskirchen. Anschließend hielten wir eine Besprechung mit Verpflegung ab.

[Besuch des Heimatmuseumms Gumpoldskirchen](#)

VK-20221118-PB180016.jpg



Foto: Viktor Kabelka

[Besprechung und Verpflegung beim Heurigen](#)

VK-20221118-PB180034.jpg



Foto: Viktor Kabelka

Nach anklicken des 2. Links („Besprechung und Verpflegung ...“) wird die Seite wie folgt angezeigt:



Bezirks- Sachbearbeiter Fortbildungs- Lehrgang Mödling

Bezirksfeuerwehr- Sachbearbeiter Lehrgang Feuerwehrgeschichte in Gumpoldskirchen. Anschließend hielten wir eine Besprechung mit Verpflegung ab.

[Besuch des Heimatmuseumams Gumpoldskirchen](#)

VK-20221118-PB180018.jpg



Foto: Viktor Kabelka



Foto: Viktor Kabelka

VK-20221118-PB180034.jpg

VK-20221118-PB180033.jpg



Foto: Viktor Kabelka



Foto: Viktor Kabelka

VK-20221118-PB180037.jpg

In diesem Programmteil können die Daten der Museen (Adresse, Besuchszeit, Anfragen, ...) entsprechend der CTIF Richtlinie zur Zertifizierung von Feuerwehrmuseen gepflegt werden.

Durch auswählen eines Museums auf die Taste „Museumsdaten anzeigen“ mit der Maus klicken, dann erfolgt die Anzeige der gewünschten Daten.

Die obige Darstellung zeigt den Anfang der Anzeige der Daten. Berechtigte Benutzer (Eigentümer der Daten: Museumsbetreiber und dessen Beauftragter) können hier auch die Daten ändern.

Name der Feuerwehr/des Sammlers/des Museums:
Museumsnamen.

Eigentum von:
Auswahl: Feuerwehr/Verein/Privat.

Adresse (Standort der Sammlung/des Museums):

Sammlungstyp:

Auswahl: Sammlung/Depot, Schausammlung, Traditionsraum, Museum. Nach der CTIF Richtlinie zur Museumsbewertung.

Eigentümer/Betreiber:

jemand anderer als der Museumsname (z.B. Feuerwehrmuseum Frohsdorf, Eigentümer Karl Zehetner).

Postadresse (wenn andere als Museum):

Sammlung	
Sammlungs- Beginn	<input type="text"/>
Sammlungsschwerpunkte	<input type="text"/>
Besondere Objekte 1	<input type="text"/>
Besondere Objekte 2	<input type="text"/>
Besondere Objekte 3	<input type="text"/>

Telefon:

Fax:

Handy:

Internetseite:

genaue Internetadresse der Seite.

E-Mail:

E-Mail Adresse der Ansprechperson oder der Feuerwehr.

Sammlungsbeginn:

Beginn der Sammlertätigkeit.

Sammlungsschwerpunkt:

Beschreibung der besonderen Aufmerksamkeit des Sammlers.

Objekte in der Sammlung:

welche Gegenstände sind typmässig vorhanden.

Besondere Objekte:
besondere Schaustücke.

100	
Anzahl der Objekte	<input type="text" value="0"/>
Archiv vorhanden J/N	<input type="checkbox"/> Ja <input type="checkbox"/> Nein
Protokollb. vorh.	<input type="checkbox"/> Ja <input type="checkbox"/> Nein
Abzeichen vorhanden	<input type="checkbox"/> Ja <input type="checkbox"/> Nein
Ausrüstung vorhanden	<input type="checkbox"/> Ja <input type="checkbox"/> Nein
Kleingeräte. vorhanden,.	<input type="checkbox"/> Ja <input type="checkbox"/> Nein
Grossgeräte vorhanden	<input type="checkbox"/> Ja <input type="checkbox"/> Nein
Museums- Typ	<input type="checkbox"/> 1 Traditionenraum <input type="checkbox"/> 2 Traditionenraum
Museum- Eigentum	<input type="checkbox"/> F Feuerwehr <input type="checkbox"/> G Gendarmerie <input type="checkbox"/> H Hof <input type="checkbox"/> I Industrie <input type="checkbox"/> J Justiz <input type="checkbox"/> K Kultur <input type="checkbox"/> L Land <input type="checkbox"/> M Marine <input type="checkbox"/> N National <input type="checkbox"/> O Öffentliche <input type="checkbox"/> P Privat <input type="checkbox"/> Q Quasi <input type="checkbox"/> R Römisch <input type="checkbox"/> S Staat <input type="checkbox"/> T Technische <input type="checkbox"/> U Universität <input type="checkbox"/> V Volk <input type="checkbox"/> W Wissenschaft <input type="checkbox"/> X Xantener <input type="checkbox"/> Y Yacht <input type="checkbox"/> Z Zoon
Kustos	
Titel des Kustos	<input type="text"/>
Vorname des Kustos	<input type="text" value="Robert"/>
Name des Kustos	<input type="text" value="Kaiser"/>
Dienstgrad des Kustos	<input type="text" value="BM"/>
Telefonnummer des Kustos	<input type="text" value="02253/22 44"/>
Fax des Kustos	<input type="text" value="02252/22 44 -30"/>
Handynummer des Kustos	<input type="text"/>
Internet des Kustos	<input type="text"/>
E-Mail des Kustos	<input type="text"/>
Infrastruktur	

Infrastruktur für Besucher:
Toilette, Garderobe, Cafe/Imbissecke.

Mit Rollstuhl befahrbar:
Ja/Nein

Einrichtungen für Behinderte:
z.B.: mit Rollstuhl befahrbare Toilette.

Öffnungszeiten:

Führungen nach Vereinbarung:
Ja/Nein, Ansprechpartner.

Führungen, Auskunft	
Führer 1, Titel	<input type="text"/>
Führer 1, Vorname	<input type="text" value="Robert"/>
Führer 1, Name	<input type="text" value="Kaiser"/>
Führer 1, DGR	<input type="text" value="BM"/>
Führer 1, Tel	<input type="text"/>
Führer 1, Handy	<input type="text" value="0664/65 68 272"/>
Führer 1, eMail	<input type="text"/>
Führer 2, Titel	<input type="text"/>
Führer 2, Vorname	<input type="text"/>
Führer 2, Name	<input type="text"/>
Führer 2, DGR	<input type="text"/>
Führer 2, Tel	<input type="text"/>
Führer 2, Handy	<input type="text"/>
Führer 2, eMail	<input type="text"/>
Bilder	

Bilder

Name der 1. Bilddatei **mu_bildnam_1** Bild hochladen

Keine ausgewählt



[Groß](#)

Name der 2. Bilddatei **mu_bildnam_2** Bild hochladen

Keine ausgewählt

[Groß](#)

Letzte Änderung

Änderer

Datum letzte Änderung

2019-10-31 11:00:41

Nach Eingabe aller Daten oder Änderungen drücken Sie

[Zurück zur Liste](#)

Verein Feuerwehrhistoriker in NÖ, Österreich

Archivaliendaten Verwaltung, erweiterte Archivordnung



Archivalien

Archivalien- Verwaltung: Einordnung entsprechend der Archivordnung, Eingabe der Daten einer Archivalie (Dokument), Eingabe der Schlagworte zum Suchen

[Archivalien- Verwaltung](#)

Die Anzahl der digitalisierten Objekte in den jeweiligen Archiv- Teilen anzeigen.

[Archiv- Dokumente Anzahl je Arch_ Ordng Eig=21 \(FF WrNdf\)](#)

Archivordnung, erweitert

Die Grundlegende Archivordnung ist im OBFV- Feuerwehrgeschichte definiert und hat zwei Ebenen.

Die erweiterte Archivordnung nutzt die Definierte Ordnung und fügt zwei Ebenen hinzu, die in der Basis fehlen.

Die zwei weiteren Ebenen können je Mandant (Eigentümer) definiert werden. Als Grundlage kann die Definition der FF Wiener Neudorf (Eigentümer 21) benutzt werden.

[Archiv- Ordnung](#)

Massen- Hochladen von Dokumenten

Hier können die digitalisierten Dokumente massenweise geladen und die Tabelle für die Dokumente in den jeweiligen Archivordnung werden erstellt. Die Beschreibungen müssen dann in der Archivalien-Verwaltung eingegeben werden.

Das Massen- Upload wird derzeit erneuert

[Massen- Datei- Hochladen - Tabellen erstellen \(Dokumente\)](#)

Copyright © 2024 Josef Rohowsky - All Rights Reserved

I-ARCH Archivalien Verwaltung

In diesem Teil der Programmsammlung werden die Daten der Gegenstände, die im Archiv sein sollten (wenn sie in einer Ausstellung sind, sind sie halt bei der Ausstellung), dokumentiert.

Eigentümer- Verwaltung - Administrator

Tabellen-Ansicht: Alle jemals gemeldeten Eigentümer (Auswahl) wiener neud [Daten neu laden](#) [Opt Hinweise](#)

1 Eintragungen [Alle jemals gemeldeten Eigentümer \(Auswahl \)](#) [anzeigen](#)

Adress-Liste der Eigentümer

ei_id	ei_mitglnr	ei_sta	ei_adresse	ei_plz	ei_ort	ei_tel	ei_email	ei_interner	ei_abgdat	ei_neueigner
21	0	AT	Wiener Neudorf						0000-00-00	0

Im ersten Fenster kann der Eigentümer gesucht (Suchbegriff links von der Schaltfläche „Daten neu laden“) oder direkt ausgewählt werden. (Link in der linken Spalte „ei_id“)

Nach einer Suche (im Beispiel „wiener neud“) wird der Eigentümer mit einem Maus-Klick auf die blaue Zahl (Eigentümer- Nummer) werden die Archivalien dieses Eigentümers angezeigt.

Eigentümernummer: (Spalte „ei_id“)

die Eigentümernummer ist mit dem Eigentümernamen fix verkettet und wird bei der Auswahl des Eigentümers am Anfang zur Verfügung gestellt. Kann durch den Benutzer nicht geändert werden.

Archivalien des Eigentümers 21
Feuerwehr Wiener Neudorf , Stefan Satra

Auswahl nach Archiv-Ordnung

Sachgebiet: keine Auswahl getroffen

Sub- Sachgebiet: keine Daten vorhanden

Lokale Ebene: keine Daten vorhanden

Lokale Sub-Ebene: keine Daten vorhanden

Tabellen-Ansicht: Anzeiger der ausgewählten Daten [Suche ausführen](#) [Optionen Hinweise](#)

4040 Eintragungen mit den gewählten Kriterien gefunden. [CSV Version ansehen](#)

Archivaliennummer Prefix (Verein Eigentümersnummer Archivordnung) V:00021 und der Nummern der Archivordnung und der Fortlaufenden Nummer Inv.Nr. (Keine Leerzeichen)

ad_id	ad_doc_date	ad_beschreibg	ad_type	ad_doc.1	ad_keywords
0 V:21-07.01.02.51-1	2016-12-02	Kaufvertrag vom 1.1.016 über Skoda Fabia	DIN A4 Dokument	Skoda_Kaufvertr.pdf	2016, KDO, Skoda Fabia.

Hier werden alle Archiv-Datensätze angezeigt (in diesem Beispiel 4040 Eintragungen). Um Arbeiten zu können sollte man mit Hilfe der Auswahl die Anzahl eingrenzen, indem man die genaue Auswahl trifft:

Auswahl nach der Archiv-Ordnung, Auswahl Sachgebiet, Untergruppe, und aus 2 Hilfsgruppen (Lokale Ebene) Sachgebiet und Sub-Sachgebiet entsprechen der Definition

von Dr. Schneider (i ÖBFV Geschichte veröffentlicht), Die Lokalen definitionen erlaueb eine genauere Aufteilung und Suche.

Nach der Auswahl die Schaltfläche „Suche ausführen“. Dadurch wird die Anzeige „Anzeige der ausgewählten Daten“ auf die Anzeige der Archiv-Ordnungsbezeichnung geändert, und nur mehr die Datensätze angezeigt, die dem entsprechenden Teil der Archivordnung entsprechen.

Auswahl nach Archiv-Ordnung

Sachgebiet Lokaler Feuerwehrdienst, Finanzen, Protokolle

Sub- Sachgebiet Protokollbuecher, Protokolle, Taetigkeitsberichte (eigene)

Lokale Ebene keine Auswahl getroffen

Lokale Sub-Ebene keine Auswahl getroffen

Tabellen-Ansicht: Anzeiger 01|01|01|0 Protokollbuecher

igen mit den gewählten Krite 01|01|02|0 Jahresmitgliederversammlung

mer Prefix (Verein Eigentümerk 01|01|03|0 Kommandositzungsprotokolle

01|01|04|0 Chargensitzungsprotokolle

01|01|05|0 Dienstbesprechungsprotokolle

01|01|06|0 Andere Protokolle

Die Auswahl für Protokollbücher zeigt nur mehr 160 Datensätze.

Feuerwehr Wiener Neudorf , Stefan Satra

Tabellen-Ansicht: 01.0 Protokollbuecher [Suche ausführen](#) [Optionen](#) [Hinweise](#)

168 Eintragungen mit den gewählten Kriterien gefunden. [CSV Version ansehen](#)

Archivaliennummer Prefix (Verein Eigentümernummer Archivordnung) V:00021 und der Nummern der Archivordnung und der Fortlaufenden Nummer Inv.Nr. (Keine Leerzeichen)

ad_id	ad.doc date	ad.beschreibg	ad.type	ad.doc.1	ad.keywords
3890 V:21-01.01.01.-1	1872-06-01	Information zu den Protokollbuch-Übersetzungen	DIN A4 Dokument	Protokoll- Format.pdf	
3891 V:21-01.01.01.-2	1918-03-02	Aus den Mitteilungen des NÖ LFV, da aus dieser Zeit kein Protokoll vorhanden ist. Hauptversammlung	DIN A4 Dokument	19180203-HAUPTVERSAMMLUNG.pdf	
3892 V:21-01.01.01.-3	1923-03-17	Ausserordentliche Generalversammlung	DIN A4 Protokoll, Übersetzt	19230317-GENERALVERSAMMLUNG-PR-BUCH-NR-1.pdf	
3893		Ausschusssitzung, Besprechung	DIN A4	19230322-AUSSCH-SITZUNG-	

Archivaliennummer: (Spalte „ad_id“)

Die für jede Archivalie eindeutige Nummer. Enthält die Information dass diese Archivalie im Archivbereich des Vereines (**V**) registriert ist, dem Eigentümer **0021** (FF Wiener Neudorf) gehört, in der Archivordnung unter **07.01.01.07** untergebracht ist und innerhalb der bisherigen Nummer die fortlaufende Zahl **000001** hat.

Archivordnung:

die Ordnungsnummer wird bei der Eingabe aus Listen ausgewählt (kein freier Text, ist in der Archivordnung vordefiniert).

Felder Ausfüllen bzw. Ändern:

Archiv-ID	3
Eigentuemernummer	21
Volle oder Kurze Archivnummer *	V00021-07.01.01.05-000001 oder V:021-07.01.01.05:01
Archivalien- Beschreibung	
Beschreibung	Aus der Inventarliste der Gemeinde Wr. Neudorf, aus dem Jahre 1875 gab es diesen Mannschaftswagen. Ein Mannschaftswagen mit zwei Laternen samt Stützen, eine
Suchbegriffe (in Karteiformat, Trennung mit Beistrich)	Mannschaftswagen, 1875
Im Dokument vorkommende Namen, Trennung mit Beistrich	
Archivalien- Datum	0000-00-00
ISBN- Nummer	
Dokument- Typ	[PRBU] aus Protokollbuch, Übersetzt ▾
Format	[A4] DIN A4 ▾
Dokument	
1875_1_mannschaftswagen_gezogen.pdf	

Beschreibung:

kurze Beschreibung des Dokumentes.

Suchbegriffe, durch „ , “ (Komma) getrennt:

für die Textsuche mit frei eingebbarem Text können hier mehrere Suchbegriffe eingegeben werden. Durch einen Beistrich werden die einzelnen Suchbegriffe voneinander getrennt. Die hier eingegebenen Texte können dann über das „Findbuch“ (nächstes Kapitel) gesucht werden.

Namen im Dokument:

für die Namenssuche werden hier die Namen der im Dokument vorkommenden Personen eingegeben (Nach- und Vorname, die Namen verschiedener Personen werden durch Beistrich getrennt).

Die hier eingegebenen Namen werden in das Namensfindbuch eingetragen und das Dokument wird beim „**Suchen nach Daten – Suchen nach Namen**“ angezeigt.

Archivalien- Datum:

Datum des Originaldokumentes.

ISBN- Nummer:

Buchnummer.

Dokumenten- Type/Format:

wird aus Liste ausgewählt.

Format	[[A4] DIN A4 ▼]	
Dokument		
1875 1 Mannschaftswagen gezogen.pdf		
Dokument 1 ad_doc_1 Bild hochladen	Datei auswählen	Keine ausgewählt
Dokument 2 ad_doc_2 Bild hochladen	Datei auswählen	Keine ausgewählt
Dokument 3 ad_doc_3 Bild hochladen	Datei auswählen	Keine ausgewählt
Dokument 4 ad_doc_4 Bild hochladen	Datei auswählen	Keine ausgewählt
Neuer Eigentümer : keine Auswahl ▼		
Werte		
Wert des Originals	<input type="text" value="0.00"/>	
Währung des Originalwertes	<input type="text"/>	
Wert beim Ankauf	<input type="text" value="0.00"/>	
Währung beim Kauf	<input type="text"/>	
Wiederbeschaffungs Wert	<input type="text" value="0.00"/>	
Währung des Wiederbeschaffungswertes	<input type="text"/>	
Lagerort		
Lagerort	<input type="text"/>	
Lagerraum	<input type="text"/>	
Kasten im Lager	<input type="text"/>	
Fach im Kasten	<input type="text"/>	
Position X	<input type="text"/>	
Position Y	<input type="text"/>	
Einordnung laut Archivordnung		

Beschreibung:

kurze Beschreibung des Dokumentes.

Suchbegriffe, durch „ , “ (Komma) getrennt:

für die Textsuche mit frei eingebbarem Text können hier mehrere Suchbegriffe eingegeben werden. Durch einen Beistrich werden die einzelnen Suchbegriffe voneinander getrennt. Die hier eingegebenen Texte können dann über das „Findbuch“ (nächstes Kapitel) gesucht werden.

Namen im Dokument:

für die Namenssuche werden hier die Namen der im Dokument vorkommenden Personen eingegeben (Nach- und Vorname, die Namen verschiedener Personen werden durch Beistrich getrennt).

Die hier eingegebenen Namen werden in das Namensfindbuch eingetragen und das Dokument wird beim „**Suchen nach Daten – Suchen nach Namen**“ angezeigt.

Archivalien- Datum:

Datum des Originaldokumentes.

ISBN- Nummer:

Buchnummer.

Dokumenten- Type/Format:

wird aus Liste ausgewählt.

Format	[A4] DIN A4 ▼
Dokument	
1875 1 manschaftswagen_gezogen.pdf	
Dokument 1 ad_doc_1 Bild hochladen	Datei auswählen Keine ausgewählt
Dokument 2 ad_doc_2 Bild hochladen	Datei auswählen Keine ausgewählt
Dokument 3 ad_doc_3 Bild hochladen	Datei auswählen Keine ausgewählt
Dokument 4 ad_doc_4 Bild hochladen	Datei auswählen Keine ausgewählt
Neuer Eigentümer :	keine Auswahl ▼
Werte	
Wert des Originals	0.00
Währung des Originalwertes	
Wert beim Ankauf	0.00
Währung beim Kauf	
Wiederbeschaffungs Wert	0.00
Währung des Wiederbeschaffungswertes	
Lagerort	
Lagerort	
Lagerraum	
Kasten im Lager	
Fach im Kasten	
Position X	
Position Y	
Einordnung laut Archivordnung	

Dokumente:

hier können bis zu vier (??) Dokumente eingefügt werden, die dann in der Liste als Link aufscheinen und angesehen werden können.

Werte:

Wert und Währung des Originals (zur Zeit der Herstellung), Wert und Währung der Übernahme, Wert und Währung für eine Neubeschaffung (bei Verleih: Versicherungswert).

Lagerort:

wo wird das Dokument aufbewahrt.

Einordnung laut Archivordnung	
Sachgebiet	07
SubSachgeb.	01
Lokales SG	01
Lokales SubSG	05
Eingereiht nach Archivordnung:	07.01 Feuerwehrfahrzeuge (Land und Wasser) 01.05 1872 Mannschaftswagen
Suchbegriff, Standardisiert	
Suchbegriff 1	Geschichte in Wort und Bild ▼
Suchbegriff 2	Beschreibungen ▼
Suchbegriff 3	Fahrzeug ▼
Suchbegriff 4	Mannschaftswagen ▼
Suchbegriff 5	▼
Suchbegriff 6	▼
Letzte Änderung	
Änderer	1
Letzte Änderung	2019-09-11 15:23:40

Nach Eingabe aller Daten oder Änderungen drücken Sie [Daten abspeichern](#)

[Zurück zur Liste](#)

Archivordnung: Wie ist die Archivalie einzuordnen (wird als Auswahl aus Listen ausgeführt, noch offen).

Suchbegriff 1-6:

hier sind die standardisierten Suchbegriffe in sechs Ebenen aus Listen auszuwählen. Je genauer die Eingabe erfolgt (alle definierten Ebenen eingeben), umso genauer ist dann die Suche möglich. Siehe „Suchen nach Suchbegriffen“.

Hier fehlt noch der Verleih.

In der Folge wird der Eingabeschirm gezeigt:

I-Arch- Einträge je Ordnungselement

Hier kann man sehen wie viele Dokument- Einträge es je Archivordnungs- Definition gibt (Archiv- Index ?)

Verein Feuerwehrhistoriker in NÖ, Österreich					
Anzahl der Dokumente je Archivordnungs Gruppe					
Sachgeb	Sub- Sachgebiet	Untergruppe	SubGr.	Archiv- Ordnung; Suchbegriff	Anzahl Einträge
01	01	01	0	01.0 Protokollbücher;0500 01 01 01 0 0	649
01	01	02	0	02.0 Jahresmitgliederversammlung;0500 01 01 02 0 0	28
01	01	03	0	03.0 Kommandositzungsprotokolle;0500 01 01 03 0 0	66
01	01	04	0	04.0 Chargensitzungsprotokolle;0500 01 01 04 0 0	1
01	01	05	0	05.0 Dienstbesprechungsprotokolle;0500 01 01 05 0 0	81
01	01	06	0	06.0 Andere Protokolle;0500 01 01 06 0 0	5
01	03	0	0	01.03 Mannschaftslisten, Standesbuecher, Mitgliederkartei, EDV Listen, Feuerwehrpaesse;0500 01 03 0 0 0	15
01	03	01	0	01.0 Standesbücher;0500 01 03 01 0 0	1

I-ARCH_AO Archivordnung der Feuerwehrhistoriker in NÖ

Diese Archivordnung baut auf der von OAW Walter Tagini (FF der Stadt Steyr, 2002, Handbuch der Feuerwehrgeschichte des ÖBFV, LG der ÖO LFS, Archivkunde) beschriebenen Ordnung auf (1. und 2. Ebene, in der Folge Hauptgruppe genannt).

Die ursprünglichen Ansätze waren von OBR Dr. Hans Schneider (NÖ LFKDO, Brandaus [11/1983, S 426-428], [13/1990]). Die Vorschläge von HV Rolf Scherzer (FF Weidling, 1992) brachten dann den Durchbruch (aus Handbuch der Feuerwehrgeschichte des ÖBFV, Archivkunde).

Die genannten Archivordnungen sind bei den jeweiligen Autoren im Einsatz. Aus Gründen der genaueren (feiner abgestuften) Gliederung habe ich die Ordnung von OAW Walter Tagini gewählt.

Die Einteilung definiert zwei Gruppen.

Die Hauptgruppe (1. und 2. Ebene) sollte allgemeine Gültigkeit (österreichweit) bekommen (wird für alle, die das Programm benutzen wollen, als Basiseinteilung übernommen).

Die Untergruppe besteht aus der 3. und 4. Ebene.

Die 3. Ebene sollte (in österreichweiter Abstimmung) ebenfalls möglichst unverändert benutzt werden.

Die 4. Ebene muss sich der jeweilige Benutzer - seinen Detailbedürfnissen entsprechend - definieren.

Zum Beispiel:

SG 07.01 Hauptgruppe

1 Ebene: 07 Feuerwehr- Fahrzeuge, Häuser und Geräte

2 Ebene: 01 Feuerwehrfahrzeuge (Land und Wasser)

Untergruppe: (in der Definition der FF Wr. Neudorf)

3 Ebene: 01 Muskelgezogene Fahrzeuge

4 Ebene: 02 Wasserwagen 1862

oder

4 Ebene: 03 Landfahrerspritze ca. 1870

oder

3 Ebene: 02 Maschinengezogene Fahrzeuge

4 Ebene: 01 Autospritze 1926

oder

4. Ebene: 02 Autorüstwagen 1931

Also Archivordnungsnummer der FF Wr. Neudorf

07.01.02.02

enthält alle Dokumente zu ihrem **Autorüstwagen 1931**.

Als Beispiel ein Auszug aus der Archivordnung (Excel-Liste):

	A	B	C	D	E
1					Archivordnung
2	Generell		Lokal		
3	1	2	3	4	
4	01				Lokaler Feuerwehrdienst, Finanzen, Protokolle
5	01	01			Protokollbuecher, Kommandositzungsprotokolle, Jahresvollversammlungen, Taetigkeitsberichte (eigene)
6	01	01	01		Protokollbuecher
7	01	01	02		Einzelprotokolle
8	01	02			Kassabuecher, Kassaberichte, Voranschlag, Tarifordnung
9	01	03			Mannschaftslisten, Standesbuecher, Mitgliederkartei, EDV Listen, Feuerwehrpaesse
10	01	04			Unterstuetzungskassa, Hilfsaeckel, Personen- und Sachversicherungen,
11	01	05			Sonn- und Feiertagsdienste, Theater und Circusdienste
12	01	06			Einsaetze
13	01	06	01		Brandesaetze
14	01	06	02		Technische Einsaetze

Die derzeit erfasste Archivordnung (sie ist noch unvollständig!) der FF Wr. Neudorf ist in der Dokumentation enthalten.

106	06	09			Atenschutz Leistungspruefung
107	06	10			Sprengdienst Leistungspruefung
108	06	11			Strahlenschutz Leistungspruefung
109	06	12			noch keine Zuordnung
110	06	13			noch keine Zuordnung
111	06	14			noch keine Zuordnung
112	06	15			noch keine Zuordnung
113	07				Feuerwehr- Fahrzeuge, Haeuser, Geraete
114	07	01			Feuerwehrfahrzeuge (Land und Wasser)
115	07	01	01		Muskelgezogene Fahrzeuge
116	07	01	01	01	Handdruckspritze 1875
117	07	01	01	02	Wasserwagen 1862
118	07	01	01	03	Landfahrerspritze ca. 1870
119	07	01	01	04	Mannschaftswagen ca. 1872
120	07	01	01	05	Dampfspritze 1912
121	07	01	01	06	Schiebeleiter 1925
122	07	01	01	19	LAST 1990
123	07	01	02		Maschinengezogene Fahrzeuge
124	07	01	02	01	Autospritze 1926
125	07	01	02	02	Autoruestwagen 1931
126	07	01	02	03	Mannschaftswagen 1937
127	07	01	02	04	Loeschwagen I AFN 1944
128	07	01	02	05	Mannschafts und Geraetewagen 1950
129	07	01	02	06	Tankwagen Karoline 1958
130	07	01	02	07	Pumpe LLF 1963
131	07	01	02	08	Tankloeschwagen 1968
132	07	01	02	09	KDO Fahrzeug 1972
133	07	01	02	10	Oelfahrzeug 1972
134	07	01	02	11	TLF 2000 1978
135	07	01	02	12	ALF 1979
136	07	01	02	13	Last LT35 1979
137	07	01	02	14	Gefaehr. Stoffe Fahrzeug 1982
138	07	01	02	15	KRF VW 1986
139	07	01	02	16	SRF 1986
140	07	01	02	17	MTF VW 1987
141	07	01	02	18	KDO 1989

Die 1. Untergruppe kann (den Referaten der Feuerwehrhistoriker in NÖ entsprechend) vorgegeben werden, ebenso zum Beispiel die Bundesländer bei den übergeordneten Dienststellen oder die einzelnen Rettungsdienste, um damit eine österreichweit einheitliche Definition zu bekommen (muss noch diskutiert werden).

Auf den weiteren Seiten sind die Definitionen, die im Programm benutzt werden, aufgelistet. Die 1. Liste ist die Einteilung nach OAW Walter Tagini, die zweite Liste ist die Untergruppenliste, wie ich sie für die FF Wr. Neudorf definiert habe (noch nicht vollständig!).

Die Auswahl im Programm (bei der Eingabe der Daten) erfolgt mittels Auswahl aus einer Liste in den entsprechenden Programmteilen.

Da die Archivordnung (wie am Beginn beschrieben, und im ÖBFV - Geschichte festgeschrieben wurde), sind die dort definierten Werte fix und können nicht umdefiniert

werden. Die Änderungsmöglichkeiten sind also in der 3. und 4. Ebene möglich, und kann je Eigentümer anders sein (Sinnvollerweise könnte man Ebene 3 erweitern, so erforderlich und Ebene 4 ist vom Eigentümer abhängig).

Die Auswahl des Eigentümers erfolgt wie in allen anderen Erfassungs- Programmen dieser Sammlung an Scripten:

Eigentümer- Verwaltung - Administrator „fh_eigentuemer“

Tabellen-Ansicht: Alle jemals gemeldeten Eigentümer (Auswahl) wiener neud [refresh](#)

591 Eintragungen mit den gewählten Kriterien gefunden. [CSV Version ansehen](#)

ei.jd	ei.mitglnr	ei.staat	ei.bdld	ei.bezirk	ei.orgtyp	ei.org.name	kont.name	ei.fwkz	ei.grdj	ei.titel	ei.name	ei.vname	ei.adresse	ei.plz	ei.ort	ei.tel	ei.email
1	0	AT	NOE	18		Feuerwehrhistoriker in NO					Engel	Rudolf		3251	Purgstall		
2	18	AT	NOE	14							Poloma	Peter	Johannesplatz 5-6	2361	Laxenburg		
3	0	AT	NOE	02							Weiss	Alois	Esterhazstr. 10	2486	Landegg	02623/72329	alois.weiss(AT)aon.at

Nachdem ein Eigentümer ausgewählt wurde, wird aus seinem Satz der Archivordnung ein zu ändernder Datensatz ausgesucht, oder es kann ein neuer eingegeben werden (z. B. neues Fahrzeug).

Archivordnung 21 Feuerwehrmuseum Wiener Neudorf , Stefan Satra

Die Gruppe der Archivordnung (ÖBFV- Definition)

Sammlung - Sammlungsbezeichnung

Ebene 1: keine Auswahl getroffen

Ebene 2:

Ebene 3:

Ebene 4:

Tabellen-Ansicht: Archivordnung [refresh](#) [Opt Hinweise](#)

105 Eintragungen mit den gewählten Kriterien gefunden. [CSV Version ansehen](#)

ar.id	ar.sg	ar.sub.sg	ar.sgname
1	01		Lokaler Feuerwehrdienst, Finanzen, Protokolle
2	01	01	Protokollbuecher, Protokolle, Taetigkeitsberichte (eigene)
3	01	02	Kassabuecher, Kassaberichte, Voranschlag, Tarifordnung
4	01	03	Mannschaftslisten, Standesbuecher, Mitgliederkartel, EDV Listen, Feuerwehrpaesse
5	01	04	Unterstuetzungskassa, Hilfssaeckel, Personen- und Sachversicherungen

Im Feld der Ebene 1 den Text „Feuerwehrfahrzeuge, Häuser und Geräte“ auswählen, dann kann die gewünschte Untergruppe ausgewählt werden:

Archivordnung 21 Feuerwehrmuseum Wiener Neudorf , Stefan Satra

Die Gruppe der Archivordnung (ÖBFV- Definition)

Sammlung - Sammlungsbezeichnung

Ebene 1: Feuerwehr- Fahrzeuge, Haeuser, Geraete

Ebene 2:

Ebene 3:

Ebene 4:

Tabellen-Ansicht: Archivordnung [refresh](#) [Opt Hinweise](#)

6 Eintragungen mit den gewählten Kriterien gefunden. [CSV Version ansehen](#)

ar.id	ar.sg	ar.sub.sg	ar.sgname
68	07		Feuerwehr- Fahrzeuge, Haeuser, Geraete
69	07	01	Feuerwehrfahrzeuge (Land und Wasser)
70	07	02	Baurichtlinien Feuerwehrfahrzeuge
71	07	03	Feuerwehrlaeuser (mit Plaenen und Fotos)
72	07	04	Geraetebeschreibungen, Prospekte
73	07	05	Inventarlisten



Archivordnung 21 Feuerwehrmuseum Wiener Neudorf , Stefan Satra

Tabellen-Ansicht: Archivordnung, Erweiterungen für den Eigentümer [refresh](#)

[Opt Hinweise](#)

84 Eintragungen mit den gewählten Kriterien gefunden. [CSV Version ansehen](#)

al.id	al.sg	al.lcsg	al.lcssg	al.bezeich
177	07.01	01		Von Muskelkraft bewegte Geraete
178	07.01	02		Von Motorkraft bewegte Fahrzeuge
179	07.01	03		Anhaenger
180	07.01	04		Wasserfahrzeuge
181	07.01	05		Motorraeder
182	07.01	01	01	1758 Handdruckspritze Kastenspritze
183	07.01	01	03	1862 Wasserwagen
184	07.01	01	02	1820 Leiter
185	07.01	01	04	1870 Handdruckspritze Knaust 5 1/4 Zoll selbstansaugende Landfahrerspritze
186	07.01	01	05	1872 Mannschaftswagen
187	07.01	01	06	1875 Handdruckspritze

Hier kann dann einer der angezeigten Einträge zum Ändern mittels anklicken an den entsprechenden Link in der linken Spalte ausgewählt werden, oder zur Neueingabe nach Auswahl des Links „Neuen Datensatz anlegen“ unter dem Link „Tabellen-Ansicht“.

Feuerwehrhistoriker in NÖ

Archiv- Verwaltung
Änderungsdienst:



Eigentümer: 21, Feuerwehrmuseum Wiener Neudorf , Stefan
Satra


Felder Ausfüllen bzw. Ändern:

ID	234
	21
Haupt-SG	07.01
Sachgebiet	07.01 Feuerwehrfahrzeuge (Land und Wasser)
Archivalien- Beschreibung	
Loc. Sg	<input type="text" value="02"/>
Loc Sub SG	<input type="text" value="44"/>
Bezeichnung	<input type="text" value="2013 KDO Mercedes Benz Smart"/>

Nach Eingabe aller Daten oder Änderungen drücken Sie [Daten abspeichern](#)

[Zurück zur Liste](#)

Hier werden alle Archivalien (Dokumente, Schriftstücke, Protokolle, Bücher, Zeitungen, Zeichnungen, Bilder, Fotos, Videos und Tonträger) „inventarisiert“.

Feuerwehrhistoriker in NÖ	
Inventar Verwaltung	
Inventar	
Inventar- Verwaltung	
Hier wird die Pflege der Daten durchgeführt. Die Daten werden unter dem Eigentümer abgelegt und bestehen aus der Inventarnummer, dem entsprechenden Referat, die Epoche der Entstehung/Nutzung, Suchbegriff, Hersteller, genauer Beschreibung, Daten über einen Leihher und den Ort (Raum, Platz) wo sich der Gegenstand zur Zeit befindet.	
Inventar- Verwaltung	

Als erstes muss eine Archivordnung definiert werden (siehe **Archivordnung der Feuerwehrhistoriker in NÖ** bezüglich der Ansätze und der Durchführung).

Alle vorhin in der Klammer genannten Gegenstände sollten als „**Archivalie**“ mittels dem Programmteil „**Archivalien-Erfassung**“ in die Datenbank aufgenommen werden.

Die Programmteile „**Zeitschriften – Artikel - Verzeichniseingabe**“ und „**Foto-Verwaltung**“ sind erweiterte Beschreibungen der entsprechenden Spezies. Die Fotos und Zeitschriften als solche sind grundsätzlich als Archivalie zu erfassen (Fotos [z.B. Ereignis, Datum], Zeitungen [z.B. je ein Inventareintrag je Zeitung {und Jahrgang} und eine fortlaufende Nummer je Ausgabe]).

I-INV 1 Inventar

Hier werden alle Gegenstände verwaltet, die in einem Museum oder einer Sammlung vorhanden sind.

Eigentümer- Verwaltung - Administrator „fh_eigentuemer“

Tabellen-Ansicht: Alle jemals gemeldeten Eigentümer (Auswahl) [refresh](#)

591 Eintragungen [Alle jemals gemeldeten Eigentümer \(Auswahl \)](#) [an ansehen](#)

Adress-Liste der Eigentümer

Neuen Eigentümer eingeben

ei_id	ei_mitglnr	ei_s	kont_name	ei_fwks	ei_grdj	ei_titel	ei_name	ei_vname	ei_adresse	ei_plz	ei_ort	ei_tel	ei_email
1	0	AT	NOE	18			Engel	Rudolf		3251	Purgstall		
2	18	AT	NOE	14			Poloma	Peter	Johannesplatz 5-6	2361	Laxenburg		
3	0	AT	NOE	02			Weiss	Alois	Esterhazystr. 10	2486	Landegg	02623/72329	alois.weiss(AT)aon.at
4	26	AT	NOE				Zehetner	Karl	Mühlbachgasse 64	2821	Frohsdorf		k.zehetner@gmx.at

Nach Auswahl des Eigentümers und des gewünschten Referates mit der linken Maustaste auf die Schaltfläche „Anzeige“ klicken, dann wird die „Auswahlliste der Gegenstände“, die den Kriterien entsprechen, angezeigt.

Inventar des Eigentümers 21 Feuerwehrmuseum Wiener Neudorf , Stefan Satra

Entweder nach Referat/Sammlung auswählen

Referat: 1.A0 Mit Muskelkraft bewegte Geraete

Sammlung: 1.A0 Mit Muskelkraft bewegte Geraete


oder alle diese Eigentümers

Tabellen-Ansicht: Alle Inventarisierten Gegenstände. [refresh](#) [Opt Hinweise](#)

1 Eintragungen mit den gewählten Kriterien gefunden. [CSV Version ansehen](#)


Alle Stücke des Eigentümers

Inventarnummer Prefix (Verein Eigentümernummer) **V00021** und der Inhalt der Spalte *in_sammlung* und *Inv.Nr.* (Keine Leerzeichen, InvNr. 6 Stellig, führende 0)

in_id	in_invnr	in_sammlg	in_bezeichnung	in_beschreibg	in_hersteller	in_linkerkl	in_foto_1
1	1	AC	Tragkraftspritze, TS 8/8,	Tragkraftspritze, TS 8/8,	Hermann Köbe, Feuerwehrlöschgerätefabrik, Luckenwalde	Zu den Details	 Groß

In dieser Liste wird dann der gewünschte Gegenstand mit einem Mausklick auf den entsprechenden link (blaue Zahl in der linken Spalte) ausgewählt und die Detailanzeige folgt.

Eigentümer, Eigentümer-Nummer:
aus der Eigentümerdatei übernommene Daten.

Feuerwehrehistoriker in NÖ	
Inventar- Verwaltung	
Änderungsdienst: Eigentümer: 21, Feuerwehrmuseum Wiener Neudorf , Stefan Satra	
	
Felder Ausfüllen bzw. Ändern:	
Fortlaufende Nummer	1
Eigentümer- Nummer	0
Volle oder Kurze Inventarnummer	V00021A0000001 oder V:021A0:01
Inventar- Beschreibung	
Bezeichnung	Tragkraftspritze, TS 8/8,
Beschreibung	Tragkraftspritze, TS 8/8,
Kommentar	
Detailbeschreibung per Link	[0] keine Auswahl getroffen
Entstehungszeit	
Epoche	[7] Nachkriegszeit (ab 1946)
Hersteller	Hermann Köbe, Feuerwehrlöschgerätefabrik, Luckenwalde
Aufbau- Land 1	[DE] Deutschland
Wert ?? Obsolete	1000.00
Neuwert	0.00

Inventarnummer:

die Inventarnummer besteht innerhalb eines Eigentümers aus (V = Inventardatenbank im Verein) der Eigentümersnummer (00021 = FF Wiener Neudorf) dem Referat und der Sammlung (AC = Referat 1, Tragkraftspritzen) Ankaufsdatum und einer fortlaufenden Nummer (000001).

Detailbeschreibung (per Link):

Link zu einem Internetdokument, das den Gegenstand genauer beschreibt (z.B. bei einigen Leistungsabzeichen, Auszeichnungen, ...).

Referat:

Referat und Sammlungsbezeichnung, zu der der Gegenstand gehört.

Epoche:

beschreibt den Zeitraum, in dem der Gegenstand gebaut/eingeführt und genutzt wurde. Der Nutzungszeitraum ist jedoch sehr weit dehnbar, da viele Gegenstände sehr lange benutzt wurden.

Wert ?? Obsolete	<input type="text" value="1000.00"/>	
Neuwert	<input type="text" value="0.00"/>	
Währung beim Akauf	<input type="text"/>	
Kaufwert	<input type="text" value="0.00"/>	
Währung beim Ankauf	<input type="text"/>	
Wiederbeschaffungs- Wert	<input type="text" value="0.00"/>	
Wiederbeschaffungswert	<input type="text"/>	
Zustand	Reparaturbedürftig, Rost, 2 Manometer fehlen	
Name von Personen im Zusammenhang genannt	<input type="text"/>	
Abmessungen lxbxh in mm	<input type="text"/>	Abmessungen: l x b xh in mm
Gewicht	<input type="text"/>	in Kg

Wert: es sind drei Werte- Felder definiert, mit jeweils der damals gültigen Währung: Original-Wert: Wert zur Zeit der Herstellung des Gerätes und die dazugehörige Währung, Anschaffungswert mit Währung, Wiederbeschaffungswert, heutige Währung (Versicherungssumme bei Verleih).

Herstellungsland, Aufbauteil

hier sollte das jeweilige Herstellungsland eingetragen sein. Bei Fahrzeugen können mehrere Länder beteiligt sein, da sollte man für das Fahrgestell das Herstellungsland ausfüllen, für jedes andere beteiligte Land jeweils die Aufbauteile.

Fotos

Beschreibung Foto 1

Foto 1

in_foto_1 Bild hochladen Keine ausgewählt



Groß

Beschreibung Foto 2

Foto_2

in_foto_2 Bild hochladen Keine ausgewählt

Groß

Nutzungsland: in welchem Land wurde dieser Gegenstand hauptsächlich genutzt.

Beschreibung: Beschreibung des Gegenstandes.

Kommentar: Kommentar oder erweiterte Beschreibung, sollte der Platz im Feld Beschreibung nicht ausreichen.

Erstehungsdatum: wann wurde der Gegenstand der Sammlung einverleibt.

Neuer Eigentümer:

für den Fall, dass der Gegenstand verkauft/getauscht/verschenkt wurde, ist es doch interessant, wo er in Zukunft sein wird (in diesem Fall wurde die TS aus Platzgründen an das Museum Möllersdorf übergeben).


Archiv- Einteilung (Bestandsdaten)	
Altbestand	[J] Ja ▾
Inventarisierungs- Jahr	2016
Eingangsbuch Nummer	
Eingangsbuch Datum	0000-00-00
Erstehungsdatum	0000-00-00 00
Abgabe-Datum	2023-06
Neuer Eigentümer	[77] Gutmann ▾

Lagerort: Raum und Ort im Raum, wo sich der Gegenstand befindet.

Suchbegriff 1- 6: die Suchbegriffe werden aus einer vordefinierten Auswahlliste ausgesucht.

Lagerort	
Lagerraum	Museumsraum, EG.
Lagerplatz	fast mittig, neben Krad Jawa
Organisatorisches	
Volle oder Kurze Inventarnummer *	V00021A0000001 oder V:021A0:01
Sammlung - Sammlungsbezeichnung	Referat: 1.A0 Mit Muskelkraft bewegte Geraete ▾ Sammlung: 1.A0 Mit Muskelkraft bewegte Geraete ▾
Suchbegriff 1	Von Muskelkraft bewegte Geraete ▾
Suchbegriff 2	Tragkraftspritzen ▾
Suchbegriff 3	▾
Suchbegriff 4	▾
Suchbegriff 5	▾
Suchbegriff 6	▾
Letzte Änderung	
Änderer	1
Letzte Änderung	2016-09-03 13:09:57

Nach Eingabe aller Daten oder Änderungen drücken Sie [Daten abspeichern](#)


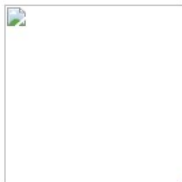




 **Inventar- Verleih**

[Tabellen-Ansicht: Neuen Datensatz eingeben](#) [refresh](#) [Opt Hinweise](#)

Noch keine Daten vorhanden, wenn erforderlich, neue Daten eingeben.

[Zurück zur Liste](#)

Verleihliste: Hier werden alle Verleihungen (aktuelle oder historische) Verleihungen dieses Gegenstandes angezeigt.

Fortlaufende Nummer	NeuItem				
Eigentümer- Nummer	21				
Inventar- Nummer	1				
Zustandsbeschreibung					
<table border="1"> <tr> <td>Zustand Ausgabe</td> <td>Zustand retour</td> </tr> <tr> <td colspan="2"> <div style="display: flex; justify-content: space-between;"> <div style="width: 45%;"> <p><i>Zustand Ausgabe, Bild ei_zust_aus_bild Bild hochladen</i></p> <p> <input type="button" value="Datei auswählen"/> Keine ausgewählt </p>  </div> <div style="width: 45%;"> <p><i>Zustand retour, Bild ei_zust_ret_bild Bild hochladen</i></p> <p> <input type="button" value="Datei auswählen"/> Keine ausgewählt </p>  </div> </div> </td> </tr> </table>		Zustand Ausgabe	Zustand retour	<div style="display: flex; justify-content: space-between;"> <div style="width: 45%;"> <p><i>Zustand Ausgabe, Bild ei_zust_aus_bild Bild hochladen</i></p> <p> <input type="button" value="Datei auswählen"/> Keine ausgewählt </p>  </div> <div style="width: 45%;"> <p><i>Zustand retour, Bild ei_zust_ret_bild Bild hochladen</i></p> <p> <input type="button" value="Datei auswählen"/> Keine ausgewählt </p>  </div> </div>	
Zustand Ausgabe	Zustand retour				
<div style="display: flex; justify-content: space-between;"> <div style="width: 45%;"> <p><i>Zustand Ausgabe, Bild ei_zust_aus_bild Bild hochladen</i></p> <p> <input type="button" value="Datei auswählen"/> Keine ausgewählt </p>  </div> <div style="width: 45%;"> <p><i>Zustand retour, Bild ei_zust_ret_bild Bild hochladen</i></p> <p> <input type="button" value="Datei auswählen"/> Keine ausgewählt </p>  </div> </div>					
Groß					
Verleihung					
Ausleihender :	1. FW-Oldtimerverein Wels, , Verein, AT , OOE				
Leihvertrag gedruckt	<input type="text"/>				
Verleih Beginn	tt.mm.jjjj <input type="button" value="📅"/>				
Verleih Ende	tt.mm.jjjj <input type="button" value="📅"/>				
Verleih Grund	<input type="text"/> 250				
Rückgabe- Datum	tt.mm.jjjj <input type="button" value="📅"/>				
Übernehmer - ID					
Letzte Änderung					
Änderer	1				
Letzte Änderung					




Hier fehlt noch einiges:

Bei der Ausgabe Leihvertrag und Einzelbeschreibung drucken.

Presse- Berichte

Tabellen-Ansicht: Alle verfügbaren Presseberichte [refresh](#) [Opt Hinweise](#)

4 Eintragungen [Alle verfügbaren Presseberichte](#) [Neuen Datensatz anlegen](#) [Ansehen](#) [CSV Version ansehen](#)

pr_id	pr_datum	pr_medium	ausg	medium	pr_seite	pr_teaser	pr_text	pr_web_seite	pr_web_text	pr_bild1	pr_inet
1	2018-04-01	VOZ - Virtuelle Oldtimer Zeitung		PR		Virtuelle Oldtimer Zeitung - Internet	Berichte, Termine di weiter ...		VOZ - Virtuelle Oldtimerzeitung		<
2	2018-04-26	NÖN Krems	6	PR	7	Foto mit Beschreibung, GV	Gruppenbild mit Dame weiter ...		VOZ - genauer Detailbericht		
3	2018-06-01	Blaulicht	6-2018	PR	29	Historische Feuerwehrfahrzeuge in Stiefen	Treffen der Feuerwehr weiter ...				
4	2018-10-30	Kronenzeitung	2018-10-30	PR	23	Uniformen aus 100 Jahren, Sammlung Zehetner Karl	Uniformen aus 100 Ja				

Feuerwehrhistoriker in NÖ

Pressespiegel- Verwaltung

Änderungsdienst

Felder Ausfüllen bzw. Ändern:

Datensatz Nummer 2

Aussendung

Datum des Artikels

Name des Mediums

Ausgabe- Nummer

Medium PR/TV (Print/TV) Druck Fernsehen, Internet

Auf Seite

Kurztext

Beirag- Text

Bewertung

WEB- Adresse (URL)

Titel auf WEB

??

Beschreiber

Bewertung

WEB- Adresse (URL)
Titel auf WEB
??

Beschreiber

Anderer
Letztes Änderungsdatum 2018-05-26 16:37:30

Bilder

Bild 1 **pr_bild1** Bild hochladen Keine ausgewählt



[Groß](#)

Bild 2 **pr_bild2** Bild hochladen Keine ausgewählt [Groß](#)

Bild 3 **pr_bild3** Bild hochladen Keine ausgewählt [Groß](#)

Bild 4 **pr_bild4** Bild hochladen Keine ausgewählt [Groß](#)

Bild 5 **pr_bild5** Bild hochladen Keine ausgewählt [Groß](#)

Nach Eingabe aller Daten oder Änderungen drücken Sie

Veranstaltungs Kalender - Administration

Tabellen-Ansicht: Aktuelle/zukünftige Veranstaltungen [refresh](#) [Opt Hinweise](#)

1 Eintragung

Alle Veranstaltungen (Historie der Veranstaltungen mit Jahres Auswahl)

Alle mit Details (Historie der Veranstaltungen mit Jahres Auswahl)


Alle Daten aller Veranstaltungen

Neue Veranstaltung definieren

ya.id	ya.datu	ya.inst	ya.adresse	ya.plz	ya.ort	ya.staat	ya.bdld	ya.bild
273	2020-0			4890	Frankenmarkt	AT	0	https://www.reglist24.com/fw-ott2020frankenmarkt

Feuerwehrhistoriker in NÖ

Veranstaltungs Definition



Felder Ausfüllen bzw. Ändern:

Veranstaltungs- Status
 Angelegt 2020-04-16 17:20:46 von 1

Datum und Zeit

Veranstaltungs- Datum: 27.06.2020

Beginnzeit: 10:00 Format: hh:mm

Ende- Datum (bei Mehrtägigen VAs): 27.06.2020

Endzeit: 17:00 Format: hh:mm

Titel und Beschreibung

Titel:

Beschreibung:

Teilnehmer:

Kategorie:

Anmeldung erforderlich:

Veranstaltungs- Ort

Veranstaltungs- Ort

Lokation:

Adresse:

Postleitzahl:

Ort:

Staat:

Bundesland:

Bild:

Keine ausgewählt

Prospekt 1:

Prospekt 1 va_prosp_1 Bild hochladen: Keine ausgewählt

Prospekt 2:

Prospekt 2 va_prosp_2 Bild hochladen: Keine ausgewählt

URL:

Anmelde- Information:

Anmelde- Schluss:

Raum: in Lokation

Maximale Plätze:

Wartelistenplätze:

Aktuelle Platzbelegung

Aktuelle Platzbelegung

Anzahl fix gebucht 0
Anzahl Warteliste angemeldet 0
Anzahl der angemeldeten Personen (Fix+Wl) 0

Kostenbeteiligungen, Verantwortlicher

Beitrag Mitglied

Beitrag Gast

Kontakt (Admin)

Administrator E-Mail

Link zur Einladungs-E-Mail

Nach Eingabe aller Daten oder Änderungen drücken Sie [Daten abspeichern](#)

[Zurück zur Liste](#)

I-7.7 Terminplan, alt

Wird nur mehr zur Umgestaltung der Anmeldungen und Anmelde Listen benötigt.

I-OEFF 8.2 Anmelde Listen, alt

Waren 2009 für einige Oldtimer- Veranstaltungen aktiv, derzeit nicht benutzt. Die Terminverwaltung wurde auf neueren Stand gebracht und ist momentan derzeit nicht nutzbar, die Anmeldung zu Veranstaltungen soll aber wieder aktiviert werden.

Anzeige der Anmelde Liste für die Veranstaltung:

Veranstaltung:

Sortierfolge der Liste

Anmelde Liste anzeigen: (Verein Feuerwehrhistoriker in NÖ)

Anmelde Liste für Internationale FIRE- Trophy 2009								
Sortiert nach Baujahr								
Marke/Type	Bauj.	Takt.Verw.	Aufbau	PS/kW	Hubr.	EigGew.	Organisation	Name
FIAT Turin/501	1922	Mannschaftswagen	Vorbaupumpe Tamini	23/17	1460	1052	FF Schwertberg	Schimba-Flück
Austro FIAT/Stoewer-Motor	1924	LA-Motorschfahrzeug	Rosenbauer	24/17,6	2000	2,2 t	FF-Horn	Waldherr
Austro Fiat/AFNL	1927	Gasspritze	Rosenberger?Knaust?	36/	2500	2500		Manfred
Dodge/WC551	1939	BLF		90/	4000	2900	FF Lohnsburg	Walchetseder
Opel Blitz/6700A	1941	TLF1800	Rosenbauer (1950)	75/	3626	3000	privat	Kern
Mercedes/L1500S	1941	LLG	Rosenbauer	60/	2594	2500	Feuerwehrmuseum Gars	MA-1/4ck
Chrysler/Dodge WC54	1942	RA-oeST		92/	3775	2350	FF Rekawinkel	Kettele
Opel/Blitz 3,6-36-30	1942	TLF-1700	Rosenbauer	75/	3626	3450	Feuerwehrmuseum Gars	MA-1/4ck
Opel/Blitz 6700A	1943	LF15	Reautschnig	73,5/	3626	3830	Feuerwehrmuseum Gars	MA-1/4ck
opel/blitz	1952	tankLA-Motorschfahrzeug	rosenbauer	70/	3,6 l		nA-Motorschfahrzeug landesfeuerweherschule	hack
Puch/SG250	1955	KRAD	-	15/	250	150	FF Sigmundshergberg	Maierhofer
DKW/F800/3	1956	KLF	Serie	38/	896	1190	FF Buchberg	Schrammel
Auto Union/F800/3	1956	Mannschaftstransport	Kombi	32/	900	1010		Graf
Opel/Blitz	1959	LLF		58/	2473	2345	Erlautaler Feuerwehrmuseum	Wiesenhofer
							privat, ehem. BE	

I-OEFF_ZT Zeitschriftenartikel Index

Hier werden die Zeitschriftenartikel (Werbungen, ...) einer Zeitschriftenreihe je nach Ausgabe eingepflegt. Die Zeitung selbst ist in der Archivalienverwaltung einzutragen, wobei man pro Jahrgang z.B. einen Datensatz anlegt, und die einzelnen Ausgaben mit einer fortlaufenden Nummer versieht (als Vorschlag).

Für das Erstellen von Jahresinhaltsverzeichnissen fehlen noch die Voraussetzungen (die entsprechenden Programme fehlen, und Zeitungsdaten fehlen ebenfalls).

Zeitungs- Verwaltung - Administrator

Tabellen-Ansicht: Alle Zeitungen (Auswahl)
Suche ausführen
Optionen Hinweise

6 Eintragungen mit den gewählten Kriterien gefunden. [CSV Version ansehen](#)

zt_id	zt_name	zt_herausg	zt_internet	zt_email	zt_daten	zt_erstausgdat	zt_letzttausgabe	zt_uidaend	zt_aenddat
1	Blaulicht	OÖ LfV			nichts vorhanden	0000-00-00	0000-00-00	4711	2022-10-17 14:36:27
2	BrandAus	NÖ LfV			nichts vorhanden	0000-00-00	0000-00-00	4711	2022-10-17 14:36:27
3	Brennpunkt				nichts vorhanden	0000-00-00	0000-00-00	4711	2022-10-17 14:36:27
4	FireFighter	WLFV			nichts vorhanden	0000-00-00	0000-00-00	4711	2022-10-17 14:36:27
5	FEUERwehrOBJEKTIV	Würzelberger/Spitzbart	www.feuerwehrobjektiv.at	office@feuerwehrobjektiv.at	nichts vorhanden	2007-03-01	0000-00-00	1	2022-10-18 11:14:49
6	Feuerwehr.at, vorm Österreichische Feuerwehrzeitung	ÖBFV			nichts vorhanden	0000-00-00	0000-00-00	4711	2022-10-17 14:36:27

Die Abbildung zeigt das Verzeichnis der Zeitungen. Mit dem Link in der Spalte zt_id (ganz links) wird der Eintrag der Zeitung bearbeitet, mit dem Link in der Spalte zt_namen (2. Spalte) wird die Liste der Eintragungen innerhalb dieser Zeitung angezeigt

Bearbeitung des Zeitungs- Eintrages:

Feuerwehrhistoriker in NÖ

Zeitungs- Verwaltung Änderungsdienst

Fortlaufende Nummer 5

Geräte- Beschreibung

Name	FEUERwehrOBJEKTIV	
Herausgeber	Würzelberger/Spitzbart	
Internetseite	www.feuerwehrobjektiv.at	
E-Mail- Adresse	office@feuerwehrobjektiv.at	
Daten erfasst		
Ersterscheinungs-datum	2007-03-01	Datum der Erstausgabe
Letzttausgabe Datum	0000-00-00	Datum letzten Ausgabe
Änderer	1	
Datum der letzten Änderung	2022-10-18 11:14:49	

Nach Eingabe aller Daten oder Änderungen drücken Sie Daten abspeichern

[Zurück zur Liste](#)

Nach ändern / neu eingeben der Daten auf die Schaltfläche (Daten abspeichern) klicken.

Liste der Inhalte:

Zeitungs- Inhalte

Tabellen-Ansicht: Alle Eintragungen. [Suche ausführen](#)

1286 Eintragungen mit den gewählten Kriterien gefunden. [CSV Version ansehen](#)

ih_id	ih_zt_id	ih_jahrgang	ih_jahr	ih_nr	ih_kateg	ih_sg	ih_ssg	ih_gruppe	ih_titel	ih_titelerw	ih_autor	ih_email	ih_tel
1	5	01	2007	02	Artikel	Atenschutz	Katastrophenschutz	THEMAobjektiv	Lebensversicherung Atemschutz				
2	5	01	2007	02	Artikel	0	0	THEMAobjektiv	Was nimmt der Trupp mit ...				
3	5	01	2007	02	Artikel	0	0	THEMAobjektiv	Ich kam, sah und löschte...	Die Bedeutung der Sehkraft im Innenangriff	Mag. Stefan Schönhacker		
4	5	01	2007	02	Artikel	0	0	THEMAobjektiv	Atemschutz in Schlagworten	Phänomene beim Innenangriff	Jan Südmersen		
5	5	01	2007	02	Artikel	0	0	THEMAobjektiv	Die neu Atemschutzgeneration von Dräger	Ergonomie neue Pressluftatmer	www.draeger.com		
6	5	01	2007	02	Artikel	0	0	THEMAobjektiv	Aus der Normung	EN 137-2007	www.on-norm.at		
7	5	01	2007	02	Artikel	0	0	THEMAobjektiv	Innovatives von Interspiro	QS-system	www.interspiro.com		
8	5	01	2007	02	Artikel	0	0	THEMAobjektiv	Rauchgase	Inhalatives Kortison als Prophylaxe	Prim.Dr. Helmut Trimmel		
9	5	01	2007	02	Artikel	0	0	THEMAobjektiv	Infrarot im Einsatz		Mag. Stefan Schönhacker		

Durch Klicken auf den jeweiligen Link in der 1.Spalte (ih_id) wird die Datenpflege des jeweiligen Datensatzes (Zeitungsartikels) ermöglicht (siehe nächstes Bild).

Liste Schritte | [Tabellen-Ansicht](#) | [Suche](#) | [Suche ausführen](#) | [CSV Version ansehen](#)

Zeitungs- Inhalte

Tabellen-Ansicht: **nur Veranstaltungen** [Suche ausführen](#)

10 Eintragungen **Alle Eintragungen.** gefunden. [CSV Version ansehen](#)

nur Artikel

nur Werbung

nur Veranstaltungen

andere Zeitung auswählen

ih_id	ih_zt_id	ih_jahrgang	ih_jahr	ih_nr	ih_kateg	ih_sg	ih_ssg	ih_gruppe	ih_titel
153	5	01				0	0	INFOobjektiv	Heißausbildung
232	5	01	2007	04	Veranstaltung	0	0	FO Academy	Heißausbildung - vorerst verschoben
722	5	02	2008	02	Veranstaltung	0	0	INSIDE	1. Internat. Waldbrandsymposium

Durch Auswahl einer Selektion nach Artikel / Werbung / Veranstaltung oder Alle wird eine Liste erstellt, die nur Eintragungen aus dieser Kategorie enthält

Bearbeiten des Inhalts / Artikel- Beschreibung:

Feuerwehrehistoriker in NÖ

Zeitungs- Inhalts- Verwaltung
Änderungsdienst

ID: 1
Zeitungs-ID: 5

Inhalts- Beschreibung

Jahrgang: 01
Jahr: 2007
Nummer: 02
Kategorie: [A] Artikel
Sachgebiet: [A] Atemschutz
Unter- Gebiet: [K] Katastrophenschutz
Gruppe: THEMAobjektiv
Titel/Firma: Lebensversicherung Atemschutz
Titelerweiterung:
Autor:
E-Mail:
Telefon -
Handy:
Fax:
Seite: 04
Spalte:
Feuerwehr:

Letzte Änderung

Änderer: 1
Datum der letzten Änderung: 2022-10-18 15:15:15

Nach Eingabe aller Daten oder Änderungen drücken Sie [Daten abspeichern](#)

[Zurück zur Liste](#)

Feldname	Nutzung bei Artikel	Nutzung bei Werbung
Zeitung	Name der Zeitung	Name der Zeitung
Kategorie	Artikel, Info, Kurzübersicht, Leitartikel, Verschiedenes, Zusammenfassung	Werbung
Sachgebiet	z.B. Atemschutz, Einsatz/Übung, ...	Wenn sinnvoll wie bei Artikel
Untergebiet	Brandeinsatz/Übung	---
Titel/Firmenname	Name des Artikels	Name der Firma
Untertitel	Name des Untertitels	Titel der Werbung
Autor/Internet	Name des Autors/der Autoren, eventuell Internetseite(n)	Internetseite(n) der Firma
E-Mail	E-Mail Adresse des Autors	E-Mail Adresse der Firma
Auf Seite	Seitennummer	Seitennummer
Spalte	Nummer der Spalte	Nummer der Spalte
Feuerwehr	Name (Abk. Bundesland), weitere mit Beistrich getrennt	---

Zur Seitennummerierung: bei einigen Zeitschriften ist das Umschlagblatt nicht in der Seitennummerierung enthalten. Dann sollten die Seitennummern für den Umschlag als T1/T2 (Titelseite aussen/innen), E1/E2 (Endseite innen/aussen) bezeichnet werden.

Zeitung auswählen: (Verein Feuerwehrhistoriker in NÖ)

Auswahl Abfrage /

Jahresinhaltsliste:
 Jahr: z. B.: 2007

Zeitung, Artikelabfrage:

Kategorie:

Sachgebiet:

Hier gibt es kein Pflichteingabefeld, wenn keine Auswahl getroffen wird, wird die Liste länger.

Auswahl der Artikel: (Verein Feuerwehrhistoriker in NÖ)

Artikelanzeige für FEUERwehROBJEKTIV - Würzelberger/Spitzbart, seit 2007-03-01

Verein der Feuerwehrhistoriker in NÖ,
 Artikelanzeige nach Suchbegriff Zeitung FEUERwehROBJEKTIV - Würzelberger/Spitzbart, seit 2007-03-01, Kategorie keine Auswahl getroffen, Sachgebiet keine Auswahl getroffen und Untergruppe keine Untergruppe vorhanden

Jg.-Jahr-Nr.	Kategorie	Titel	Untertitel	Author/Internet	Seite	Spalte	FF
03-2009-01	W	DIA Pumpen	Trocken selbstansaugende Abwasserpumpenanlage Typ AVS	www.dia-pumpen.de	-1		
03-2009-01	W	iconos Düsenschlauch	Die neue und effektive Löschtechnik	www.iconos-system.com www.feuer122.at	-1		
03-2009-01	W	Pfeifer - Der Feuerwehrausstatter	Die neue Bekleidungsgeneration	www.feuerwehrbekleidung.at	-1		
03-2009-01	A	Neujahrempfang des LfV Steiermark		www.lfv.stmk.at	2		
03-2009-01	A	3.FO Fachtagung	Wissen ist Vorsprung	www.feuerwehrobjektiv.at	3		
03-2009-01	A	Das Unternehmung Feuerwehr	BTF Chemiepark Linz	www.btf-chemiepark.com	4		
03-2009-01	I	Mobile Übungseinheit GUBAS	Mobile Gefahrgut und Brandsimulationsanlage GUBAS	www.btf-chemiepark.com	6		
03-2009-01	W	Naderer Brandsimulation GmbH	GUBAS Gefahrgut und Brandsimulationsanlage	www.naderer-firetrainer.com	6		
03-2009-01	W	MSA Auer Austria		www.msa-auer.at	7		
03-2009-01	W	Mercedes Benz	Nur 0,18% Österreicher sind asphaltiert. Der Unimog.	www.pappas.com	7		
03-2009-01	A	Feuerwehrstrukturen - alles beim Alten?		www.feuerwehrobjektiv.at	8		
03-2009-01	A	Schönkirchen-Reyersdorf	Und langsam wachst' ma z'am ... Feuerwehrzusammenführung	www.ff-schoenkirchen-reyersdorf.at	10		Schönkirchen-Reyersdorf (NÖ)

Die Liste der zur Auswahl passenden Artikel / Werbungen.



I-FZG 1-2.1 Sammlung AH (Pumpen, Pumpenwagen, ...)

Fahrzeuge des Eigentümers 60 ,

Die Sammlung auswählen
 Sammlung - Sammlungsbezeichnung
 [AH] Pumpen, Pumpenwagen, Dampfspritzen, Leitern, sonst. Wagen, Sonstiges ▼

Tabellen-Ansicht: Nach Indienststellung. **Suche ausführen** [Optionen](#) [Hinweise](#)

6 Eintragungen mit den gewählten Kriterien gefunden. [CSV Version ansehen](#)

fm id	fm bezeich	fm.type	fm indienst	fm ausdienst	fm herst	fm.baujahr	fm sammlg	fm foto.1
1	Stockspritze						AA	 DSC_0038_c.jpg
2	Krückenstpritze				W. Knaust, Wien		A0	 IMG_2441_c.jpg
3	Kübelspritze				Nechvile, Wien		AA	 IMG_2444_c.jpg

Die Sammlung AH sind alle Geräte die mit Muskelkraft gezogen und betrieben werden (Ausnahme Dampfspritzen). Durch den zusammengefassten Begriff AH werden die Sammlungen AA (Pumpen), AB (Pumpenwagen), AD (Dampfspritzen), AE (Leitern), AF (Sonstige Wagen) und AZ (Zillen) ausgewählt.

Feuerwehrhistoriker in NÖ

Muskelbewegtes- Verwaltung
 Änderungsdienst

Felder Ausfüllen bzw. Ändern:

Fortlaufende Nummer 5
 Eigentümer- Nummer 60
 Inventar- Nummer

Geräte- Beschreibung

Name Dampfspritze (Dampfeuerspritze)
 Type 3 zylindrige Dampfspritze, 20 PS
 Indienststellung 1910 Datum oder zumindest Jahr der Indienst- Stellung
 Ausser Dienst Stellung 1952 Datum oder zumindest Jahr der Ausserdienst- Stellung
 Beschreibung Kessel bringt einen Dampfdruck bis 8 bar, damit eine Förderleistung von 700 - 900 l/min und eine Wurfweite von 50 m.
 Besatzung: 3 Mann (Kommandant, Heizer und Maschinist).
Im Jahre 1985 wurde der Dampfkessel
 Leistung 0
 Leistungs Bedingung
 Hersteller Knaust, Wien
 Baujahr
 Zustand [eb] Einsatzbereit
 Fahrgestell Nummer
 Gewicht 0
 Zugeinrichtung

Nach anklicken des links „5“ Dampfspritze, werden folgende Daten angezeigt:


Basis- Daten des Gerätes.

Fotos

Diese Aufnahmen entstanden bei der Eröffnung der neuen Feuerweherschule in Tulln (17.09.2006)

Beschr. Foto 1

Foto 1 [fm_foto_1 Bild hochladen](#) Keine ausgewählt




[Groß](#)

Unten Links kann man einen Teil des Schwungrades sehen. Oben, hinter dem Firmenschild, befindet sich der Dampfmotor. Rechts davon sind zwei Druckausgleichs-Behälter mit oben montierten Manometern zu sehen.

Beschr. Foto 2

Foto 2 [fm_foto_2 Bild hochladen](#) Keine ausgewählt




[Groß](#)

Am Druckkessel sieht man den Füllstandsanzeiger für Wasser. Unter der Dampfmaschine sieht man die Wasserpumpe. Links der Saugschlauch, zum Betrachter zeigend zwei Druckanschlüsse.

Beschr. Foto 3

Foto 3 [fm_foto_3 Bild hochladen](#) Keine ausgewählt



[Groß](#)

Beschr. Foto 4

Foto 4 [fm_foto_4 Bild hochladen](#) Keine ausgewählt

[Groß](#)

Organisatorisches

Bis zu vier Fotos sind vorgesehen.

Organisatorisches

Inventar- Nummer

Sammlung - Sammlungsbezeichnung **A0 Mit Muskelkraft bewegte Geraete** ▼

Suchbegriff 1 Von Muskelkraft bewegte Geraete ▼

Suchbegriff 2 Pumpenwagen ▼

Suchbegriff 3 Dampfspritze ▼

Suchbegriff 4 ▼

Suchbegriff 5 ▼

Suchbegriff 6 ▼

Letzte Änderung

Änderer 1

Letzte Änderung 2016-07-15 14:15:45

Nach Eingabe aller Daten oder Änderungen drücken Sie

[Zurück zur Liste](#)

Der organisatorische Teil.

I-FZG *Fahrzeuge und Geräte*

Feuerwehrhistoriker in NÖ

Fahrzeug- und Geräte- Verwaltung



Muskelbewegte Fahrzeuge und Geräte

Muskelbewegte Fahrzeuge.

[Auszug Kernreuter Katalog 1911](#)

[Fahrzeug- und Geräte Wartung Referat 1, alle Sammlungen](#)

[Katalog der Muskelgezogenen Fahrzeug- und Geräte, alle Sammlungen](#)

[Vereins- Dokumentation zu Muskelbewegtem](#)

Maschinenbewegte Fahrzeuge - Automobile

Wartung der Motorgezogenen Fahrzeuge und für Motorfahrzeuge konstruierten Anhänger, Geräte.

[Fahrzeug- und Geräte Wartung Referat 2, alle Sammlungen](#)

[Automobil- Fahrzeugkatalog](#)

[Vereins- Dokumentation zu Fahrzeugen](#)

Muskel bewegte Fahrzeuge und Geräte umfasst alle mit Muskelkraft bewegten Geräte.

Geräte, die mit Motorkraft bewegt werden, sind im Abschnitt mit Maschinen bewegte Geräte beschrieben.

I-FZG 1-1 Auszug aus Kernreuter- Katalog 1911

Hier werden Ausschnitte aus dem Kernreuter Katalog 1911 beschrieben. Keine Datenwartung.

Kernreuter Katalog 1911, Auszug

Fa. Kernreuter, Inhaber Alois, Josef und Stefan Kernreuter, Fabrik für Löschmaschinen und Feuerwehrgeräte aller Art, Spritzen für alle Zwecke, Fäkalapparate.

- Motorische Spritzen
 - [Dampfspritzen](#) 1902 neu konstruiertes Dampfspritzenwerk, alle Ventile auf einer Seite
 - [Dampf-Handkraftspritzen](#) ab 1900
 - [Benzinmotorspritzen](#) 1903 erste in Österreich konstruierte Motorspritze
 -
- Handkraftspritze und Hydrophore
 - [Handdruckspritzen](#)
 - [Hydrophore](#)
 -
-

Kein Rücksprung zum Menue. Fenster schliessen.

I-FZG 1-1 Auszug aus Kernreuter- Katalog 1911

Hier werden Ausschnitte aus dem Kernreuter Katalog 1911 beschrieben. Keine Datenwartung.

Kernreuter Katalog 1911, Auszug

Fa. Kernreuter, Inhaber Alois, Josef und Stefan Kernreuter, Fabrik für Löschmaschinen und Feuerwehngeräte aller Art, Spritzen für alle Zwecke, Fäkalapparate.

- Motorische Spritzen
 - [Dampfspritzen](#) 1902 neu konstruiertes Dampfspritzenwerk, alle Ventile auf einer Seite
 - [Dampf-Handkraftspritzen](#) ab 1900
 - [Benzinmotorspritzen](#) 1903 erste in Österreich konstruierte Motorspritze
 -
- Handkraftspritze und Hydrophore
 - [Handdruckspritzen](#)
 - [Hydrophore](#)
 -
-

Kein Rücksprung zum Menue. Fenster schliessen.

I-FZG 1-2 Wartung der Daten Muskel bewegter Geräte und Fahrzeuge

Hier fehlt noch eine Grundsatzdiskussion, ob die diversen Handspritzen in einem extra Programmteil behandelt werden sollten, oder wie derzeit im Testbetrieb mit den Muskelgezogenen Fahrzeugen behandelt werden sollen.

Als erstes muss der Eigentümer ausgewählt werden, dessen Daten bearbeitet werden sollen (siehe Punkt I-Z.2, Seite 15, auf den Link in der Linken Spalte klicken). Dann erfolgt die Auswahl der Sammlung, (im unten gezeigten Bild war es „AH“ Pumpen; Wagen, ... - VOR den motorgetriebenen Geräten, die manuell transportiert werden).

I-FZG 1-2.1 Sammlung AH (Pumpen, Pumpenwagen, ...)

Fahrzeuge des Eigentümers 60 ,

Die Sammlung auswählen

Sammlung - Sammlungsbezeichnung

[AH] Pumpen, Pumpenwagen, Dampfspritzen, Leitern, sonst. Wagen, Sonstiges ▾

Tabellen-Ansicht: Nach Indienststellung. Suche ausführen
[Optionen](#) [Hinweise](#)

6 Eintragungen mit den gewählten Kriterien gefunden. [CSV Version ansehen](#)

fm id	fm bezeich	fm type	fm indienst	fm ausdienst	fm herst	fm baujahr	fm sammlg	fm foto 1
1	Stockspritze						AA	DSC_0038_c.jpg
2	Krückenstpritze				W. Knaust, Wien		A0	IMG_2441_c.jpg
3	Kübelspritze				Nechvile, Wien		AA	IMG_2444_c.jpg

Die Sammlung AH sind alle Geräte die mit Muskelkraft gezogen und betrieben werden (Ausnahme Dampfspritzen). Durch den zusammengefassten Begriff AH werden die Sammlungen AA (Pumpen), AB (Pumpenwagen), AD (Dampfspritzen), AE (Leitern), AF (Sonstige Wagen) und AZ (Zillen) ausgewählt.

Muskelbewegtes- Verwaltung
Änderungsdienst

Felder Ausfüllen bzw. Ändern:

Fortlaufende Nummer	5
Eigentümer- Nummer	60
Inventar- Nummer	
Geräte- Beschreibung	
Name	Dampfspritze (Dampffeuerspritze)
Type	3 zylindrige Dampfspritze, 20 PS
Indienststellung	1910 <small>Datum oder zumindest Jahr der Indienst- Stellung</small>
Ausser Dienst Stellung	1952 <small>Datum oder zumindest Jahr der Ausserdienst- Stellung</small>
Beschreibung	Kessel bringt einen Dampfdruck bis 8 bar, damit eine Förderleistung von 700 - 900 l/min und eine Wurfweite von 50 m. Besatzung: 3 Mann (Kommandant, Heizer und Maschinist). Im Jahre 1985 wurde der Dampfkessel
Leistung	0
Leistungs Bedingung	
Hersteller	Knaust, Wien
Baujahr	
Zustand	[eb] Einsatzbereit
Fahrgestell Nummer	
Gewicht	0
Zugleinrichtung	

Nach anklicken des links „5“ Dampfspritze, werden folgende Daten angezeigt:

Basis- Daten des Gerätes.

Fotos	
<p>Diese Aufnahmen entstanden bei der Eröffnung der neuen Feuerweherschule in Tulln (17.09.2006)</p> <p>Beschr. Foto 1</p> <p>Foto 1 fm_foto_1 Bild hochladen <input type="button" value="Datei auswählen"/> Keine ausgewählt</p> <p>Groß</p>	<p>Unten Links kann man einen Teil des Schwungrades sehen. Oben, hinter dem Firmenschild, befindet sich der Dampfmotor. Rechts davon sind zwei Druckausgleichs-Behälter mit oben montierten Manometern zu sehen.</p> <p>Beschr. Foto 2</p> <p>Foto 2 fm_foto_2 Bild hochladen <input type="button" value="Datei auswählen"/> Keine ausgewählt</p> <p>Groß</p>
<p>Am Druckkessel sieht man den Füllstandsanzeiger für Wasser. Unter der Dampfmaschine sieht man die Wasserpumpe. Links der Saugschlauch, zum Betrachter zeigend zwei Druckanschlüsse.</p> <p>Beschr. Foto 3</p> <p>Foto 3 fm_foto_3 Bild hochladen <input type="button" value="Datei auswählen"/> Keine ausgewählt</p> <p>Groß</p>	<p>Beschr. Foto 4</p> <p>Foto 4 fm_foto_4 Bild hochladen <input type="button" value="Datei auswählen"/> Keine ausgewählt</p> <p>Groß</p>

Organisatorisches

Bis zu vier Fotos sind vorgesehen.

Organisatorisches

Inventar- Nummer

Sammlung - Sammlungsbezeichnung **A0 Mit Muskelkraft bewegte Geraete** ▼

Suchbegriff 1 Von Muskelkraft bewegte Geraete ▼

Suchbegriff 2 Pumpenwagen ▼

Suchbegriff 3 Dampfspritze ▼

Suchbegriff 4 ▼

Suchbegriff 5 ▼

Suchbegriff 6 ▼

Letzte Änderung

Änderer 1

Letzte Änderung 2016-07-15 14:15:45

Nach Eingabe aller Daten oder Änderungen drücken Sie **Daten abspeichern**

[Zurück zur Liste](#)

Der organisatorische Teil.

I-FZG 1-2.2 Sammlung AN, neuere Geräte

Als erstes muss der Eigentümer ausgewählt werden, dessen Daten bearbeitet werden sollen (siehe Punkt I-Z.2, Seite 18)

Händisch bewegt, aber mit Motoren angetrieben (TS, Lüfter, Generatoren, Hydraul. Geräte, ...).
 Der Begriff AN zeigt die Sammlungen AC und AM an.



Fahrzeuge des Eigentümers 21 ,

Die Sammlung auswählen

Sammlung - Sammlungsbezeichnung
 [AN] Mit Muskel bewegt, mit Motor betrieben ▼

Tabellen-Ansicht: Nach Indienststellung. **Suche ausführen** [Optionen](#) [Hinweise](#)

12 Eintragungen mit den gewählten Kriterien gefunden. [CSV Version ansehen](#)

ge id	ge.bezeich	ge.type	ge.indienst	ge.ausdienst	ge.herstell	fz.baujahr	ge.sammig	ge.foto.1
1	Tragkraftspritze	GS Automat	1969	2008			AC	 IMG_0241.png
2	Hydraulisches Rettungsgerät	E 50-T + SAH20 - 1052393	2014	aktiv			AC	

Aus der angezeigten Liste kann nun ein Datensatz zur Anzeige ausgewählt werden (Klick auf die Zahl in der Spalte „ge_id“), oder aber ein neuer Datensatz eingegeben werden (Anklicken des Links „Tabellen-Ansicht“) dort ist ein Link „Neuer Datensatz anlegen“.





Wechseln zu einem anderen Eigentümer erfolgt ebenso über den Link „Tabellen-Ansicht“ mit der Auswahl „anderen Eigentümer auswählen“.

Die Daten im Detail (am Beispiel einer TS):

Fortlaufende Nummer	1	
Eigentümer- Nr.	21	
Inventar- Nummer		
Geräte- Beschreibung		
Name	Tragkraftspritze	
Type	GS Automat	
Indienst- Stellung	1969	Datum oder zumindest Jahr der Indienst- Stellung
Ausserdienst- Setllung	2008	Datum oder zumindest Jahr der Ausserdienst- Stellung
Detail Beschreibung	Erstanschaffung BtF Stollack, 2009 an Feuerwehrmuseum Wr. Neudorf mit TSA übergeben.	
Leistung	1200	
Leistungs- Bedingung	10	
Leistungs- Einheit	l/min bei bar	
Hersteller	Rupert Gugg und Söhne, Inh.: Josef Schmelcher	
Baujahr	1969	
Gesamt Gewicht	150	
Motor Hersteller	Volkswagen AG, Wolfsburg Maschinist). Im Jahre 1985 wurde der Dampfkessel	
Leistung	0	
Leistungs Bedingung		
Hersteller	Knaust, Wien	
Baujahr		
Zustand	[eb] Einsatzbereit	
Fahrgestell Nummer		
Gewicht	0	
Zugleinrichtung		

Am Anfang stehen die technischen Daten des Gerätes, die Motordaten (am nächsten Bild).

Ebenso die bekannte Geschichte des Gerätes..

Fotos	
<p>Kommentar Foto 1</p> <p>Der Motorteil der TS (Tragkraftspritze) im TSA (Tragkraftspritzenanhänger) mit abgenommener Motorhaube.</p> <p><input type="button" value="ge_foto_1 Bild hochladen"/> <input type="button" value="Datei auswählen"/> Keine ausgewählt</p>  <p style="text-align: right;">Foto 1 Groß</p>	<p>Kommentar Foto 2</p> <p>Der Pumpenteil der TS.</p> <p><input type="button" value="ge_foto_2 Bild hochladen"/> <input type="button" value="Datei auswählen"/> Keine ausgewählt</p>  <p style="text-align: right;">Foto 2 Groß</p>
<p>Kommentar Foto 3</p> <p>Das Typenschild der TS.</p> <p><input type="button" value="ge_foto_3 Bild hochladen"/> <input type="button" value="Datei auswählen"/> Keine ausgewählt</p>  <p style="text-align: right;">Foto 3 Groß</p>	<p>Kommentar Foto 4</p> <p>Das Typenschild des Motors.</p> <p><input type="button" value="ge_foto_4 Bild hochladen"/> <input type="button" value="Datei auswählen"/> Keine ausgewählt</p>  <p style="text-align: right;">Foto 4 Groß</p>

Bis zu vier Fotos zum Gerät können geladen werden.

Lagerort	
in Fahrzeug	<input type="text" value="TSA"/>
in Laderaum	<input type="text" value="Museum"/>
an Ort	<input type="text"/>
Daten geprüft	
Prüfer Id	<input type="text"/>
Prüfungs- Datum	<input type="text"/>
Organisatorisches	
Inventar- Nummer	<input type="text"/>
Sammlung - Sammlungsbezeichnung	<input type="text" value="AM Mit Muskel bewegt, mit Motor betrieben"/>
Suchbegriff 1	<input type="text" value="Von Muskelkraft bewegte Geräte"/>
Suchbegriff 2	<input type="text" value="Tragkraftspritzen"/>
Suchbegriff 3	<input type="text"/>
Suchbegriff 4	<input type="text"/>
Suchbegriff 5	<input type="text"/>
Suchbegriff 6	<input type="text"/>
Letzte Änderung	
Änderer	1
Letzte Änderung	2019-09-11 15:23:41

Nach Eingabe aller Daten oder Änderungen drücken Sie

[Zurück zur Liste](#)

Der unterste Abschnitt sind die Organisatorischen Daten:

Lagerort, ob die Daten in der Beschreibung überprüft wurden (wann und von wem) und die vordefinierten (standardisierten) Suchbegriffe. (hier wird noch nicht der aktuelle Stand gezeigt).

ACHTUNG: Fotoformat: maximal 15 x 15 cm, 96 DPI

(Dots per Inch = Punkte/Zoll), sonst reicht uns der Plattenplatz nicht mehr lange.

Bis 10 „Weitere Teile mit Seriennummer“ sind derzeit 10 Eingaben mit Bild möglich. Die damit erwarteten weiteren Teile sind z.B. die Teile Schere, Spreizer und Stempel des Hydraulischen Rettungssatzes

I-FZG 1-3 Katalog der Historischen muskelgezogenen Fahrzeuge

Hier können keine Daten geändert werden, nur Anzeige möglich.

Katalog- Liste muskelbewegter Fahrzeuge und Geräte

Die Sammlung auswählen
 Sammlung - Sammlungsbezeichnung
 AB Pumpenwagen ▼

Tabellen-Ansicht: Alle bekannten Muskelgezogenen Fzg/Geräte nach Indienststellung
refresh
Opt Hinweise

#	Beschreibung	Beschreibung	
22 1	Holzkastenspritze 1786, keine Beanstandung, alles OK Anton Schauer, Wien, Kupferschmied	Löscharbeiten fortlaufend befüllt werden. Im Jahre 1785 berieten die Gemeindeväter im Zusammenhang mit einer neuen Feuerordnung über die Anschaffung einer großen, zwölfweimerigen (ca. 700 l), vierrädrigen und mit Wenderohr versehenen Kastenspritze "große Spritze". Soweit festzustellen war, wurden die in der Feuerordnung 1788 vorgeschriebenen Löschübungen auch durchgeführt. Die Spritze aus dem Jahre 1786 war fast 100 Jahre im Dienst: noch am 2. August 1883 kam sie bei einem Brand in der Wienergasse zum Einsatz.	
16 1	Marktspritze 1812, keine Beanstandung, alles OK	Dies Fahrerspritze stand seit 1812 im Dienste der Gemeinde Dobersberg. Im Jahre 1877 wurde die Feuerwehr gegründet. Unter Hauptmann Dr. Alfred Heinzel wurde die Spritze komplett überholt, um für die zukünftigen Aufgaben gerüstet zu sein. Am 7. Juni 1877 musste die Spritze ihre Feuertaufe bestehen. In Kleintaxen brannte vier Häuser. Gemeinsam mit den Feuerwehren Zlabings und Altstadt konnte das Feuer unter Kontrolle gebracht werden. Am 24. Juni musste abermals mit der Fahrerspritze zu einem Brand ausgerückt werden. In Schupperholz waren zwei Scheunen in Brand geraten.	
95 2	Handdruckspritze 1819, keine Beanstandung, alles OK		
348 1	Kastenspritze Aus Holz 1847, fahrbereit	Das Fahrzeug wird von Pferden gezogen. Pumpenmannschaft 4 bis 8 Mann. Wasserbehälter für ca 400 Liter. Wurfweite des Wenderohres bis ca. 20 Meter. Die Saug- und Druckspritze wurde im Jahr 1870 von der Turner-Feuerwehr Leobersdorf um 1700 Gulden von der Herrschaft Enzesfeld gekauft. Dass Fahrzeug ist bis auf die Räder, den Pumpenbalken und das Wendestrahrohr noch im Originalzustand. In den 1980er Jahren wurde das Gerät aus Privatbesitz von der Feuerwehr Leobersdorf zurückgekauft und von einigen Kameraden für historische Umzüge und das Feuerwehrmuseum restauriert.	
487	Handdruckspritze Mit Wenderohr 1852, fahrbereit	Ausstattung mit Wenderohr auf Zweiwegehahn mit Schraubanschluß	

Die Fotos können durch anklicken etwas vergrößert werden.

I-FZG 1-4 Vereins- Dokumentation über Muskel bewegte Fahrzeuge und Geräte

Die Daten können hier nicht geändert werden, nur angesehen.

Dokumentationen

[Optionen](#) [Hinweise](#)

Tabellen-Ansicht: Alle verfügbaren Dokumente Suche ausführen

3 Eintragungen mit den gewählten Kriterien gefunden. [CSV Version ansehen](#)

dk nr	dk Thema	dk Titel	dk Author	dk Urspr	dk Dsn	dk Dsn 2	dk Path2Dsn	dk url	dk aenduid	dk aenddat
23	Muskel- Bewegtes	Vom Löscheimer zur Dampfspritze	Hans Setznagel	Vortrag	Loescheimer zur Dampfspritze.pdf	Loescheimer zur Dampfspritze.pptx	Fortbildung/		1	2019-04- 08 17:28:19
37	Muskel- Bewegtes	Restaurations - Dokumentation, BF Wien, Museumswerkstadt	Ferdinand Molzer	Vortrag	Freiherr von Wieser.ppt		Fortbildung/		1	2019-04- 22 15:33:29
53	Muskel- Bewegtes	Dampfmaschine im Dienst der Feuerwehr, Teil1 Die Technik, Teil2 Der Einsatz	Mag. Franz Blüml, V FF Gainfarn, Red		Dampfspritzen Teil 1 klein.pdf	Dampfspritzen Teil 2 klein.pdf			1	2021-01- 04 09:37:57

I-FZG 2 Daten der mit Motor bewegten Fahrzeugen

Nach der Auswahl des Programmteiles „Fahrzeug und Gerätewartung“ wird die Eigentümer- und Bereichs- Auswahl angezeigt (Seite 15), dann kommt

I-FZG 2-1 Wartung der Daten der Motorisierten Geräten

Fahrzeuge des Eigentümers 21 ,

Entweder die Sammlung auswählen oder mit "B0" alle Sammlungen des Referates 2 des Eigentümers
Referat.Sammlung - Sammlungsbezeichnung
B0 Mit Motorkraft bewegte Gerate ▾

Tabellen-Ansicht: Nach Indienststellung. refresh Opt Hinweise


54 Eintragungen mit den gewählten Kriterien gefunden. [CSV Version ansehen](#)

fz id	fz invnr	fz sammlg	fz name	fz.taktbez	fz indienstst	fz ausdienst	fz.herstell fg	fz baujahr	fz bild.1
1	0	BA		Autospritze, Löschfahrzeug, LF	24.10.1926	05.06.1944	Hanse-Lloyd, Bremen	1925	
2	0	BA		Autorüstwagen, RF	17.12.1931	17.08.1948	Mercedes Benz		
3	0	BA		Mannschaftswagen	1937	1938	Graham		
4	0	BA		Gerätewagen	1944	06.04.1944	Austro Fiat		
5	0	BA		Gerätewagen	16.07.1950	07.01.1964	Chevrolet		21_10_1950_chevy.jpg
6	0	BA	Karoline	Tanklöschfahrzeug	29.10.1957	21.04.1978	Adam Opel AG, Brandenburg/Havel	1939	karoline.jpg
7	0	BA		Löschfahrzeug, LLF	1963	1986	Opel Blitz		21_10_1963_LLF_Opel_Blitz.jpg
8	0	BA		Tanklöschfahrzeug TLF	04.08.1972	1990	Mercedes Benz	1971	21_10_1971_tlf_f.jpg
9	0	BA		Kommando, später Rüst	1972	1985	Ford Transit		
10	0	BA		Ölfahrzeug	10.1973	1982	VW	1967	
11	0	BA		Tanklöschfahrzeug TLF	21.04.1978	21.03.1996	Daimler Benz AG, Stuttgart, BRD	1977	21_10_IMG_5520.JPG

Nach der Auswahl eines Eintrages („Neuen Datensatz anlegen“ oder vorhandener Fahrzeug-Datensatz: anklicken der Zahl in der Spalte „fz_id“) werden die vorhandenen Detaildaten angezeigt.

Feuerwehrhistoriker in NÖ

Fahrzeug- und Geräte- Verwaltung
Änderungsdienst



Felder Ausfüllen bzw. Ändern:

Fortlaufende Nummer	36	
Eigner- Nummer	21	
Fahrzeug/ Geräte- Beschreibung		
FZG Bezeichnung	<input type="text" value="Srf"/>	Rufname
Taktische Bezeichnung	<input type="text" value="Schweres Rüstfahrzeug, SRF"/>	
Indienst- Stellung	<input type="text" value="14.11.2007"/>	<small>Datum oder zumindest Jahr der Indienst- Stellung</small>
Ausser Dienst Datum/Jahr	<input type="text" value="aktiv"/>	<small>Datum oder zumindest Jahr der Ausserdienst- Stellung</small>
Zeitraum	<input type="text" value="[8] 2001 - 2025 - Fahrzeugneubeschaffungen"/>	
Kommentar	<div style="border: 1px solid #ccc; height: 40px;"></div>	
Detail- Beschreibung	<div style="border: 1px solid #ccc; height: 40px;"></div>	
Gesamt Zustand	<input type="text" value="[fb] Fahrbereit"/>	
Fahrgestell Hersteller	<input type="text" value="Mercedes Benz"/>	
Baujahr	<input type="text" value="2007"/>	
Fotos		

Allgemeine Daten, die speziellen Daten (Zulassungsdaten, Eigentümer-Daten, fixe Einbauten, Laderäume) werden in weiterer Folge beschrieben.

Voraussichtlich ist eines der großen Textfelder unnötig, und wird nach Kontrolle der Daten entfernt werden

Baujahr

Fotos

Kommentar zu Bild 1

Bild 1

fz_bild_1 Bild hochladen Keine ausgewählt



Groß

Kommentar zu Bild 2

Bild 2

fz_bild_2 Bild hochladen Keine ausgewählt

Groß

CTIF Zertifizierung

Es sind bis zu zwei Fotos vorgesehen.

Auf der folgenden Seite kann man die Daten der Zertifizierung (Güte des Restaurierungs oder Erhaltungszustandes angezeigt (CTIF – Oldtimer Zertifizierung).


Die letzten 2 Felder betreffen die Zustimmung des Eigentümers zur Veröffentlichung (noch nicht implementiert).

CTIF Zertifizierung	
Klassifizierungs Stufe	<input type="text"/>
Datum der Klassifizierung	<input type="text"/>
Darstellungs- Jahr	<input type="text"/>
Juroren	<input type="text"/>
Prüfer ID	<input type="text"/>
Prüfungs Datum	0000-00-00 00
Datenfreigabe	
Eigentümer Freigabe	[J] Ja <input type="button" value="v"/>
Besitzer Freigabe	[J] Ja <input type="button" value="v"/>

Der folgende Teil enthält die Organisatorischen Daten aus: Inventar- Nummer, Einteilung in die Sammlung und die Sandardisierten Suchbegriffe.

In der weiteren Folge werden diverse Details behandelt. Zu den angezeigten Listen gibt es entsprechende Module zur Detailanzeige, die jeweils über den Link in der ersten Spalte aufgerufen werden können.

Typenschein- Daten:

 [Tabellen-Ansicht: Neuen Datensatz eingeben](#) [refresh](#) [Opt Hinweise](#)

1 Eintragungen mit den gewählten Kriterien gefunden. [CSV Version ansehen](#)[Neu](#)

ft id	fz.t.id	fz.herstell.fg	fz.fgtyp	fz.baujahr
36	36	Mercedes Benz	Actros 3044 AK6x6	2007

Organisatorisches

Inventar- Nummer

Sammlung -

Sammlungsbezeichnung

Suchbegriff 1

Suchbegriff 2

Suchbegriff 3

Suchbegriff 4

Suchbegriff 5

Suchbegriff 6

Letzte Änderung

Änderer 1

Letzte Änderung 2018-04-29 14:15:28

Nach Eingabe aller Daten oder Änderungen drücken Sie [Daten abspeichern](#)

Typenschein- Daten:

Details der Zulassungsdaten (Technische Zulassung des Fahrzeuges – Typenschein-Daten)

Fahrzeug Eigentümer:



Tabellen-Ansicht: [Neuen Datensatz eingeben](#) [refresh](#)

[Opt Hinweise](#)

2 Eintragungen mit den gewählten Kriterien gefunden. [CSV Version ansehen](#)[Neu](#)

fz eign id	fz id	fz.docbez	fz zuldaten	fz zul.dat	fz zul.end.dat
10	19	Einzelgen.Bbescheid. Land OÖ, ZI 15086/7-1986		22.09.1986	
11	19		FF Wr. Neudorf, N 174.454	17.06.1986	2007

Nach der Überschrift „**Fahrzeug Eigentümer**“ sind die Daten des Typenscheines/ Einzelgenehmigungsbescheides angezeigt, weiters die Zulassungsbesitzer mit den jeweiligen An- und Abmeldedaten, sowie die jeweiligen Zulassungskennzeichen, soweit bekannt.

Umtypisierungen:



Tabellen-Ansicht: [Neuen Datensatz eingeben](#) [refresh](#)

[Opt Hinweise](#)

0 Eintragungen mit den gewählten Kriterien gefunden. [Neu](#)

Wenn während der Lebensdauer eines Fahrzeuges Umbauten die Zulassungsdaten Änderungen erfordern, sollten diese hier eingetragen werden.

Reparaturen, Umbauten:



Tabellen-Ansicht: [Neuen Datensatz eingeben](#) [refresh](#)

[Opt Hinweise](#)

0 Eintragungen mit den gewählten Kriterien gefunden. [Neu](#)

Nach der Überschrift „**Reparaturen, Umbauten**“ werden eventuell erfolgte Umbauten und im Typenschein/ Einzelgenehmigungsbescheid eingetragene Änderungen (z.B. zulässiges Gesamtgewicht geändert) angezeigt.

Details der Zulassungsdaten (Technische Zulassung des Fahrzeuges – Typenschein-Daten)

Fahrzeug Eigentümer:



Tabellen-Ansicht: [Neuen Datensatz eingeben](#) [refresh](#)

[Opt Hinweise](#)

2 Eintragungen mit den gewählten Kriterien gefunden. [CSV Version ansehen](#)[Neu](#)

fz eign id	fz id	fz.docbez	fz zuldaten	fz zul.dat	fz zul.end.dat
10	19	Einzelgen.Bbescheid. Land OÖ, ZI 15086/7-1986		22.09.1986	
11	19		FF Wr. Neudorf, N 174.454	17.06.1986	2007

Nach der Überschrift „**Fahrzeug Eigentümer**“ sind die Daten des Typenscheines/Einzelgenehmigungsbescheides angezeigt, weiters die Zulassungsbesitzer mit den jeweiligen An- und Abmeldedaten, sowie die jeweiligen Zulassungskennzeichen, soweit bekannt.

Umtypisierungen:



Tabellen-Ansicht: [Neuen Datensatz eingeben](#) [refresh](#)

[Opt Hinweise](#)

0 Eintragungen mit den gewählten Kriterien gefunden. [Neu](#)

Wenn während der Lebensdauer eines Fahrzeuges Umbauten die Zulassungsdaten Änderungen erfordern, sollten diese hier eingetragen werden

Reparaturen, Umbauten:



Tabellen-Ansicht: [Neuen Datensatz eingeben](#) [refresh](#)

[Opt Hinweise](#)

0 Eintragungen mit den gewählten Kriterien gefunden. [Neu](#)

Nach der Überschrift „**Reparaturen, Umbauten**“ werden eventuell erfolgte Umbauten und im Typenschein/Einzelgenehmigungsbescheid eingetragene Änderungen (z.B. zulässiges Gesamtgewicht geändert) angezeigt.





Geräteräume:



Tabellen-Ansicht: [Neuen Datensatz eingeben](#) [refresh](#)

[Opt Hinweise](#)

10 Eintragungen mit den gewählten Kriterien gefunden. [CSV Version ansehen](#)[Neu](#)

Jr_id	Jr_fzg	Jr.raum	Jr.beschreibg	Jr.foto_1	Jr.komm_1
1	36	Geräteräume links: G1, G3, G5		 21_IMG_0728.JPG	
2	36	G1, Geräteraum links vorne		 21_IMG_0718.JPG	
3	36	G3, Geräteraum links mittig		 21_IMG_0722.JPG	
4	36	G5, Geräteraum links hinten			

Fixe Einbauten:

Tabellen-Ansicht: [Neuen Datensatz eingeben](#) [refresh](#) [Opt Hinweise](#)

4 Eintragungen mit den gewählten Kriterien gefunden. [CSV Version ansehen](#)[Neu](#)

fz_einb_id	fz_id	fz_gername	fz_ger_herst	fz_ger_typ	fz_ger_baujahr
26	36	Einbauseilwinde	Rotzler, Deutschland	Treibmatik	2007
27	36	Einbaugenerator	Leroy Somer		
28	36	Ladekran	Palfinger	PK29002E	2007
29	36	Hubbrille Baujahr 2007	OMaRS	F03T	2007

Unter der Überschrift „**Geräteräume (Laderäume)**“ sollten die Beladungen der einzelnen abteile dokumentiert werden.

Nach der Überschrift „**Fixe Einbauten**“ werden die eingegebenen, fix im Fahrzeug eingebauten Geräte wie z. B. Einbaupumpe, Seilwinde, angezeigt. Datenpflege nach Klick auf den Link in der ersten Spalte „fz_einb_id“ möglich.

Dokumente (Archivalien):

Tabellen-Ansicht: [Neuen Datensatz eingeben](#) [Daten neu laden](#) [Opt Hinweise](#)

ad_id	ad_beschreibg
194	2007-SRF_Beladeplan-geliefert.pdf
195	2007-SRF_Kranservice_2015.pdf
196	2007-SRF_Merkbl_Zulassg.pdf
197	2007-SRF_Pruefg_3Jahr_RetgStz.pdf
199	2007-SRF_Pruefg_Kran.pdf
200	2007-SRF_Pruefg_Seilw.pdf
202	2007-SRF_Schlauch_Hebekr.pdf

Hier werden die im Archiv zu dem Fahrzeug bekannten Dokumente angezeigt

Fixe Einbauten:

Tabellen-Ansicht: [Neuen Datensatz eingeben](#) [refresh](#) [Opt Hinweise](#)

4 Eintragungen mit den gewählten Kriterien gefunden. [CSV Version ansehen](#)[Neu](#)

fz_einb_id	fz_id	fz_gername	fz_ger_herst	fz_ger_typ	fz_ger_baujahr
26	36	Einbauseilwinde	Rotzler, Deutschland	Treibmatik	2007
27	36	Einbaugenerator	Leroy Somer		
28	36	Ladekran	Palfinger	PK29002E	2007
29	36	Hubbrille Baujahr 2007	OMaRS	F03T	2007


Beschreibung der fix im Fahrzeug eingebauten Geräte.

I-FZG 2-2 Katalog der Automobilen Geräte

Nur Anzeige von Daten, keine Änderungen möglich. Anzeige aller eingegebenen Fahrzeuge aller Eigentümer.

Feuerwehrhistoriker in NÖ

Automobil- Katalog Historische Feuerwehrautos





Auswahl der Fahrzeuggruppe: **Bis 1929 - Motorisierung Startphase**

Durchführen **Beenden**

Fahrzeugbeschreibungen	Beschreibung	Foto
Eigent.		
Fzg.Nr.		
	Bis 1929 - Motorisierung Startphase	
	1930 - 1937 - Motorisierung, 2. Phase	
	1938 - 1945 - Normierte Fahrzeuge - Deutsches Reich	
	1946 - 1950 - Aufbauten auf Fahrgest. aus Deutschen oder	
	1946 - 1950 - Aufbauten auf Fahrgest. aus alliierten Best	
	1951 - 1975 - Fahrzeugneubeschaffungen	
	1976 - 2000 - Fahrzeugneubeschaffungen	
	2001 - 2025 - Fahrzeugneubeschaffungen	
	2026 - 2050 - Fahrzeugneubeschaffungen	
	2051 - 2075 - Fahrzeugneubeschaffungen	
	2076 - 2100 - Fahrzeugneubeschaffungen	
	alle Zeitbereiche	

Auswahl der Fahrzeuggruppe: **Bis 1929 - Motorisierung Startphase**

Durchführen **Beenden**

Fahrzeugbeschreibungen			Foto
Eigent.	Fahrzeug	Beschreibung	
	Indienst.		
	Zustand		
Fzg.Nr.	Hersteller		
371	1947 Unbekannt Bedford, UK	Ursprünglich UK Army. Das Fahrzeug stand bis 1990 bei der FF Guntersdorf im Einsatz und wurde dann an einen Privatsammler verkauft.	
370	1947 Unbekannt Bedford, UK	Ursprünglich UK Army. Eigenumbau nach dem Krieg	
16	1947 Reparaturbedürftig Ford Motor Company of Canada Ltd Windsor Ontario	AN 9, Februar 1947 beschloß die FF Dobersberg den Ankauf eines gebrauchten LKWs. Das Ansuchen an die NÖ Landesregierung wurde positiv erledigt.	 16_10_DSC_0018_c.jpg
492	1947 Fahrbereit Dodge	Der Dodge befindet sich seit dem Jahre 1947 im Besitz der FF Thal. Er war lange das einzige Fahrzeug und ist jetzt als Versorgungsfahrzeug vielseitig einsetzbar.	 492_10_20090919_img_9944_c.jpg
363			



Verein Feuerwehrgeschichte in NÖ, Fahrzeugkatalog

Eigentümersnummer: 16

1 Löschfahrzeug Allrad, LFA

In- und Ausserdienststellung: 1947



Technische Daten:

Ford Motor Company of Canada Ltd Windsor Ontario

Baujahr: 1943

Zustand: Reparaturbedürftig

Detailbeschreibung:

AN 9, Februar 1947 beschloß die FF Dobersberg den Ankauf eines gebrauchten LKWs. Das Ansuchen an die NÖ Landesregierung wurde positiv erledigt.

[Zurück zur Liste](#)

Dokumentationen										
Tabellen-Ansicht: Alle verfügbaren Dokumente Suche ausführen Optionen Hinweise										
9 Eintragungen mit den gewählten Kriterien gefunden. CSV Version ansehen										
dk nr	dk Thema	dk Titel	dk Author	dk Urspr	dk Dsn	dk Dsn 2	dk Path2Dsn	dk url	dk aenduid	dk aenddat
12	Automobile	Feuerwehrfahrzeuge 1945, Teil 1	Verein Feuerwehrhistoriker, mehr als ein Beteiligter	Druck	Feuerwehrfahrzeuge_1945_1.pdf		Drucke/	1		2019-04-08 13:15:53
13	Automobile	Feuerwehrfahrzeuge 1945, Teil 2	Verein Feuerwehrhistoriker, mehr als ein Beteiligter	Druck	Feuerwehrfahrzeuge_1945_2.pdf		Drucke/	1		2019-04-08 13:17:23
29	Automobile	Fahrzeuge und Geräte, Deutsches Reich, 1938 - 1945	Dr. Hans Joachim Profeld, BF München	Vortrag		Fzg-Ger_DR_1938-1945.ppt	Fortbildung/	1		2019-04-22 13:40:47
		Fahrzeuge im Raum				1938-				2019-04-

I-PAR *Persönliche Ausrüstung*

Im diesem findet man die Beschreibungen von „**Ehrenzeichen, Auszeichnungen und Leistungsabzeichen**“, basierend auf den Aufzeichnungen von EOBR Johann Foist, FF Laxenburg, Aussendung von LBD Erwin Nowak an die Archivare, 2. Auflage 1985. Eine Ergänzung und Erneuerung steht auf dem Plan des Referates 4.

Diese Aufzeichnungen (Beschreibungen) können mit den Inventareinträgen (Museum) verlinkt werden.



Ärmelabzeichen, Wappen

Dienststanweisungen NÖLFKDO für Ärmelabzeichen (zur Anzeige den entsprechenden Link anklicken)

1951 Rundschriften, Vorläufer der DA 1.5.3

DA 1.5.3 01.11.2005

[DA 1.5.3 24.11.2006](#)

DA 1.5.3 01.08.2012

[DA 1.5.3 01.05.2014](#)

Heraldik (Heroldskunst, Wappenwesen, Wappenkunst, Wappenkunde und Wappenrecht)

Blasonierung ist in der Heraldik die fachsprachliche Beschreibung eines Wappens.

Auszeichnungen, Ehrenzeichen, Leistungsabzeichen, ...

Quellen, Abkürzungen, Hinweise, ...

[Quelle, Abkürzungen](#)

[Bildgrößen](#)

Aufruf der Programmteile:

[Orts-, Wappen und Abzeichenverwaltung](#)

[Orts-, Auszeichnungen, Ehrenzeichenverwaltung](#)

Druckwerke

[Uniformen](#)

[Auszeichnungen, Teil 1](#)

[Auszeichnungen, Teil 2](#)

[Auszeichnungen, Teil 3](#)

Im oberen Teil dieser Auswahl sind einige Beschreibungen und Dienststanweisungen für die Uniformierung zu finden.

Die beiden derzeit möglichen Auswahlmöglichkeiten zeigen die Online-Variante der Ehrenzeichen, Auszeichnungen und Leistungsabzeichen (alte Version), die Ärmelabzeichen, Wappen und Auszeichnungen (nur On-Line) zeigen die im Verwendung befindlichen Ärmel, Hemd und T-Shirt Abzeichen zur Kennzeichnung der Feuerwehrzugehörigkeit und die neue Version der Auszeichnungen (im Aufbau).

Die Auswahl Uniformen gibt es nur als Druckausgabe.

I-4. alt Auszeichnungen, Ehrenzeichen und Leistungsabzeichen

Auszeichnungen und Abzeichen bei der Feuerwehr	
<p>Alle namentlich erwähnten Personen (außer es steht in Klammer der Staat) sind aus Österreich. Abkürzungen: ÖBFV Österreichischer Bundes-Feuerwehrverband, NÖLFV Niederösterreichischer Landesfeuerwehrverband, FF Freiwillige Feuerwehr, FM Feuerwehrmuseum. Quellen: Unterlagen und Ausarbeitungen von Foist Johann, Giczi Leopold, Schneider Hans (ÖBFV, NÖ LFV), Hollauf Siegfried (NÖ LFV), Schmidt Günter Erik (Orden und Ehrenzeichen Österreichs, 1918 - 1938, 1945 - 1999) Bearbeitet: Nov 2010 - 2012, Verein Feuerwehrhistoriker in NÖ, Brigitte Laager und Josef Rohowsky Objekte von Sammlern (private und Feuerwehren) zum Fotografieren zur Verfügung gestellt. Objekte: ÖBFV, FM Baden Stadt, FM Gumpoldskirchen, FM Frohsdorf, FF/Gde Kaltenleutgeben, FF Maria Lanzendorf, FM Möllersdorf, FF Purkersdorf, Fastl Christian, Gutmann Heinrich, Hollauf Siegfried (NÖ LFV), Iszovitz Stefan, Iszovitz Werner, Klaedtker Bernd (D), Krenn Heinrich, Laager Brigitte, Lefèvre Horst (D), Maresch Friedrich, Mischinger Manfred, Mislivecek Manfred, Poloma Peter, Pink Wolfgang, Reinholz Heiko (D), Rohowsky Josef, Schanda Herbert (ELDBSTV), Tercinar Reinhard, FM Vorarlberg, Wändl Rudi, FM Wien, Weiß Alois, Zehetner Karl</p>	
<p>Literaturhinweise finden sich im Buch "Niederösterreichische Feuerwehrstudien 8", Autor Christian Fastl, "Bibliographie zur Niederösterreichischen Feuerwehrgeschichte, Tulln 2011". Seite 16 - 18, Auszeichnungen, (Leistungs-) Abzeichen, Abzeichen, Ehrungen.</p>	
<p>Alte Struktur (noch nicht bearbeitet) Seiten: Deutsche Feuerwehr Ehrenzeichen 1936 - 1945 Feuerwehrabzeichen 1938 - 1945 Mützen und Mützenabzeichen der Feuerwehren in NÖ Einsatzmedaille des Landes Wien Verschiedene Feuerwehrabzeichen Helmabzeichen</p>	
Neueste Index-Struktur	
Feuerwehrauszeichnungen	
Staatlich	<p>Staatliche Auszeichnungen, Monarchie bis 1950 (danach Ländersache) Staatliche Auszeichnungen, Grubenwehr, 1938-1945, dann nach 1954 Burgenländische Auszeichnung für langj. Dienste Kärntner Auszeichnung für langj. Dienste NÖ Auszeichnung für langj. Dienste OÖ Auszeichnung für langj. Dienste</p>

Landesflagge Oberösterreich	Bundesland Oberösterreich Auszeichnungen für langjährige Dienstzeit	
Bronze für 25, in Silber für 40 und Gold für 50 Jahre Oberösterreichisches Feuerwehrverdienstkreuz (3 Stufen, da keine LFV Medaillen)		
1. Oktober 1952	Gesetz über Ehrenzeichen im Feuerwehrwesen, Landeswappen LGBl 51/1952	
23. März 1956	Verdienstzeichen des Landes OÖ, inkl. Feuerwehr LGBl 7/1956	
31. Juli 1956	Feuerwehr- Ehrenzeichen Verordnung LGBl 28/1956	
27. Juni 1994	Feuerwehr- Ehrenzeichen Verordnung, 50 Jahr LGBl 62/1994	
29. September 1996	Feuerwehrgesetz LGBl 111/1996	
31. Juli 2000	Feuerwehr- Ehrenzeichen Verordnung LGBl 62/2000	
Gold		
OOe DSC_0057		Seit 1994
Silber		
		

I-PAR 1 Auszeichnungen, Ärmelabzeichen

Feuerwehrhistoriker in NÖ

Information zu Auszeichnungen, Ärmelabzeichen, Wappen



Ärmelabzeichen, Wappen

Dienstanweisungen NÖLFKDO für Ärmelabzeichen (zur Anzeige den entsprechenden Link anklicken)

1951 Rundschreiben, Vorläufer der DA 1.5.3

DA 1.5.3 01.11.2005

[DA 1.5.3 24.11.2006](#)

DA 1.5.3 01.08.2012

[DA 1.5.3 01.05.2014](#)

Heraldik (Heroldskunst, Wappenwesen, Wappenkunst, Wappenkunde und Wappenrecht)

Blasonierung ist in der Heraldik die fachsprachliche Beschreibung eines Wappens.

Auszeichnungen, Ehrenzeichen, Leistungsabzeichen, ...

Quellen, Abkürzungen, Hinweise, ...

[Quelle, Abkürzungen](#)

Aufruf der Programmteile:

[Orts-, Wappen und Abzeichenverwaltung](#)

[Orts-, Auszeichnungen, Ehrenzeichenverwaltung](#)

Die Einleitung zum Thema bildet ein Ausschnitt der letzten DA 1.5.3, Ärmelabzeichen. Erläuterungen zur Wappenkunde (Heraldik) und deren Beschreibung sind hier als Ergänzung angeboten.

Die Quellenangabe (wer hat mitgearbeitet) und diverse Abkürzungs- Erklärungen sollen dem Leser helfen.

Die Links zu den beiden Teilen sind in der untersten Abteilung des Menus:

- [Orts-, Wappen und Abzeichenverwaltung](#)
- [Orts-, Auszeichnungs- und Ehrenzeichenverwaltung](#)

Das dazu verwendete „Orts- und Wappen- und Feuerwehr- Verwaltungsprogramm“ wird als Auswahlmöglichkeit benutzt, die Detailbereiche sind dann unterschiedlich.

I-PAR 1.1 Wappen, Ärmel- und Blusenabzeichen

fw_id	fw_st_abk	fw_bd_abk	fw_bz_abk	fw_bz_name	fw_ab_nr	fw_ab_name	fw_gd_name	fw_gd_art	fw_fw_name	fw_fw_typ	fw_grdg_dat	fw_end_dat	fw_aermelw	fw_kommentar
3524	AT							Or					J	ÖBFV, Staat Österreich (Monarchie, 1. Ständestaat, u. Weltkrieges)
3636	AT							Or	Luftfahrzeug Rettungs- und ABC Abwehruzug				J	Flugplatzfeuer Bundesheer?
2327	AT	BGL						Or	LFKDO Landesfeuerwehrkommando	LFKDO				
2328	AT	BGL		Eisenstadt										
2329	AT	BGL		Eisenstadt			Eisenstadt	St	Eisenstadt	FF			J	
				Eisenstadt										

Im obigen Bild werden in der Spalte „fw_aermelw“ mit „J“ angezeigt, dass mindestens ein Ärmelwappen bei diesem Eintrag bereits erfasst ist.

Das erste Bild zeigt die Auswahlmöglichkeiten. Der im Suchfeld eingegebene Begriff wird in den Spalten Bezirk, Abschnitt, Ort und Feuerwehr gesucht, und alle gefundenen Daten zum Auswählen angezeigt.

Die folgende Darstellung zeigt das Ergebnis der Suche nach „wiener neud“.

fw_id	fw_st_abk	fw_bd_abk	fw_bz_abk	fw_bz_name	fw_ab_nr	fw_ab_name	fw_gd_name	fw_gd_art	fw_fw_name	fw_fw_typ	fw_grdg_dat	fw_end_dat	fw_aermelw	fw_kommentar	fw_ort_komm
1203	AT	NOE	14	Mödling	1	Mödling Industriezone	Wiener Neudorf		Brauerei Wiener Neudorf	BtF				aufgelöst/eingegliedert	
1204	AT	NOE	14	Mödling	1	Mödling Industriezone	Wiener Neudorf	Zt	16 REWE International	BtF	1995		J	Gegründet als BTF Billa, ab 1996 BTF REWE.	
1202	AT	NOE	14	Mödling	1	Mödling Industriezone	Wiener Neudorf	Ma	Wiener Neudorf	FF	1872		J		Keine weiteren Ortsteile.

In der Linken Spalte („fw_id“) kann man auf den blauen Link Klicken und bekommt den folgenden Schirm angezeigt:



Felder Ausfüllen bzw. Ändern:

Fortlaufende Nummer	1202
Orts- Daten	
Landes-Abkürzung,, (2Stellig)	[AT] Österreich
Bundesland- Abkürzung	[NOE] Niederösterreich
Bezirks- Nummer	14
Bezirks- Name	Mödling
Abschnitts- Nummer	1
Abschnitts- Name	Mödling Industriezone
Gemeinde- Nummer	
Gemeinde- Name	Wiener Neudorf
Gemeinde- Art	[Ma] Marktgemeinde
Gemeinde- Kommentar	Keine weiteren Ortsteile.
Feuerwehr (- Ortsteil)	
Feuerwehr Nummer (im Bezirk)	

Im ersten Teil (Eingabe Ortsdaten) wird die Struktur der Gemeinde innerhalb des Bezirke und die Struktur der Feuerwehr (Bezirk, Abschnitt) dargestellt.

Feuerwehr (- Ortsteil)	
Feuerwehr Nummer (im Bezirk)	
Feuerwehr- Name	Wiener Neudorf
Feuerwehr- Typ (FF, Btf, BF)	FF
Gründungs- Datum	1872
Auflösungs- Datum	
Feuerwehr- Kommentar	
Letzte Änderung	
Änderer	1
Letztes Änderungs- Datum	2019-09-11 15:23:41

Nach Eingabe aller Daten oder Änderungen drücken Sie [Daten abspeichern](#)

[Zurück zur Liste](#)

Gemeinde-Wappen:

Der nächste Abschnitt enthält die Daten zum Gemeindewappen, soweit nachvollziehbar, wenn möglich mit Daten zur Verleihung.




Gemeinde-Wappen:



Tabellen-Ansicht: [Neue Datensatz eingeben](#) [refresh](#)

[Opt Hinweise](#)

5 Eintragungen mit den gewählten Kriterien gefunden. [CSV Version ansehen](#)[Neu](#)

fo id	fo fw id	fo gde wappen	fo gde w sort	fo gde w komment	fo aenduid	fo aenddat
478	1202	 Groß	3	Siegelabdruck, aus dem Jahre 1682: Nachweis in der Chronik von Wiener Neudorf (Prof. Kurt Janitschek)	1	2019-05-13 12:43:26
479	1202	 Groß	6	Wurder auf einem Buch der Gemeinde verwendet (Chronik 1985)	1	2019-05-13 12:58:19
480	1202	 Groß	9	Wurde bis 1989 auf der Gemeindezeitung (Mitteilungsblatt) so benutzt	1	2019-05-13 12:59:45

In weiterer Folge können die von der Feuerwehr benutzten Wappenformen (Fahrzeug-Beschilderungen) dargestellt werden.

Die Detail- Informationen kann man durch das klicken auf den Link in der ersten Spalte jeder Liste aufrufen.





Wappen bei der Feuerwehr:



Tabellen-Ansicht: [Neuen Datensatz eingeben](#) [refresh](#)

[Opt Hinweise](#)

6 Eintragungen mit den gewählten Kriterien gefunden. [CSV Version ansehen](#)[Neuen Datensatz eingeben](#)

fo id	fo fw id	fo ff wappen	fo ff w sort	fo ff w komm	fo aenduid	fo aenddat
67	1202	 Groß	5		1	2017-04-18 12:04:51
137	1202	 Groß	7	Wappen am Schadstofffahrzeug, Indienstellung 1993	1	2019-05-13 13:13:15
138	1202	 Groß	7	Wappen am GTLF, Indienstellung 1997	1	2019-05-13 13:14:32
139	1202	 Groß	11	Wappen auf Bergungsfahrzeug PKW, Indienstellung 2002	1	2019-05-13 13:16:32

Der letzte Abschnitt beherbergt die Abbildungen und Beschreibungen der Ärmelabzeichen auf den Uniformen und auch im Feuerwehrbereich benutzten Nicht-Feuerwehrdienst Anzeichen (z.B. Feuerwehrmuseum).

Ärmel- und T-Shirt- Abzeichen:



Tabellen-Ansicht: [Neuen Datensatz eingeben](#) [refresh](#)

[Opt Hinweise](#)

6 Eintragungen mit den gewählten Kriterien gefunden. [CSV Version ansehen](#)[Neu](#)

fo id	fo fw id	fo ff abzeich	fo ff a sort	fo ff a typ a	fo ff abz typ	fo aenduid	fo aenddat
571	1202	Grob	5	Ärmelabzeichen für die Braune oder Grüne Uniform		1	2017-04-18 12:05:47
572	1202	Grob	10	Spezielle Beschreibung notwendig	Ärmelbeschriftung auf der roten Einsatzuniform.	1	2017-04-18 12:06:49
573	1202	Freiwillige Feuerwehr Wiener Neudorf Grob	30	Ärmelabzeichen für die Braune Uniform		1	2017-04-18 12:07:45
574	1202	Freiwillige Feuerwehr Wiener Neudorf Grob	40	Spezielle Beschreibung notwendig	Ärmelabzeichen für das Hemd und die blaue Höhenretter Ausrüstung.	1	2017-04-18 12:09:08

Klickt man in einer der angeführten Listen auf den Link in der ersten Spalte, erhält man die entsprechende Maske zur Eingabe der Daten, als nächste Darstellung die Eingabe Möglichkeit zu den Ärmelabzeichen.

Orts- Wappen - Verwaltung
Änderungsdienst



Felder Ausfüllen bzw. Ändern:

Fortl. Nummer	574
Nummer der Feuerwehr	1202
Daten der Ärmel- Abzeichen	
Sortierfolge	<input type="text" value="40"/>
Abbild des Wappens	
Bild- Dateiname fo_ff_abzeich ist geladen	
Typ	[TE] Spezielle Beschreibung notwendig
Beschreibung	Ärmelabzeichen für das Hemd und die blaue Höhenretter Ausrüstung.
Bild- Dateiname fo_ff_abzeich Bild hochladen <input type="button" value="Datei auswählen"/> Keine ausgewählt	
Letzte Änderung	
Änderer	1
Datum der letzten Änderung	2017-04-18 12:09:08

Nach Eingabe aller Daten oder Änderungen drücken Sie [Daten abspeichern](#)

I-PAR 1.2 Auszeichnungen, Ehrenzeichen

Orts-, Auszeichnungen, Ehrenzeichen, ...

Tabellen-Ansicht: Nach Name (Land/BundesId/Bezirk/Ort/Feuerwehr) Mit Auswahl. [Suche ausführen](#) [Hinweise](#)
[Optionen](#)

3 Eintragungen mit den gewählten Kriterien gefunden. [CSV Version ansehen](#)

fw id	fw st abk	fw bd abk	fw bz abk	fw bz name	fw ab nr	fw ab name	fw gd name	fw gd art	fw fw nr	fw fw name	fw fw typ	fw grdg dat	fw end dat	fw auszeich	fw kommentar	fw ort komm
1203	AT	NOE	14	Mödling	1	Mödling Industriezone	Wiener Neudorf			Brauerei Wiener Neudorf	BtF				aufgelöst/eingegliedert	
1204	AT	NOE	14	Mödling	1	Mödling Industriezone	Wiener Neudorf	Zt	16	REWE International	BtF	1995			Gegründet als BtF Billa, ab 1996 BtF REWE.	
1202	AT	NOE	14	Mödling	1	Mödling Industriezone	Wiener Neudorf	Ma		Wiener Neudorf	FF	1872		J		Keine weiteren Ortsteile.

Für die Auszeichnungen, Ehrenzeichen und sonstige Dekorationen wird in der Spalte „fw_auszeich“ mit „J“ das vorhanden sein mindestens eines Auszeichnung- Eintrages angezeigt.

Der obere Teil , der nach der Auswahl angezeigt wird, zeigt wieder die Orts- und Feuerwehr- Daten.

Die darunter angezeigte Liste zeigt die bereits angelegten Dekorationen:

[zurück zur Liste](#)

Auszeichnungen- Beschreibung:

Tabellen-Ansicht: [Neuen Datensatz eingeben](#) [Suche ausführen](#) [Optionen](#) [Hinweise](#)

4 Eintragungen mit den gewählten Kriterien gefunden. [CSV Version ansehen](#)

ab id	ab fw id	ab art	ab beschreibg	ab stiftg datum	ab statut	ab erklärung	ab aend uid	ab aenddat
154	1202	VG	Erinnerungsmedaille 110 Jahre Wiener Neudorf	1982-01-01			1	2021-01-25 09:09:32
155	1202	VG	Miniatur Wiener Neudorfer Wappen	0000-00-00			1	2021-01-25 09:58:46
156	1202	VG	Ehrenzeichen Dienstzeit	0000-00-00		Wappenchronik-Wr.Neudorf-2018.pdf	1	2021-01-25 09:53:43
244	1202	AE	Ehrenring der Marktgemeinde Wiener Neudorf	0000-00-00			1	2021-02-15 13:54:31

Durch Auswahl einer Auszeichnung mittels Link in der linken Spalte wird die Beschreibung der Dekoration angezeigt:

Fortlaufende Nummer	244
Stifter-(FW)- Nummer	1202
Daten der Auszeichnung	
Name der Auszeichnung	Ehrenring der Marktgemeinde Wiener Neudorf
Auszeichnungs- Art	[AE] Auszeichnungen und Ehrungen
Stiftungs- Datum	tt.mm.jjjj
Statut (Gesetz), Beschreibung	
Link zu den Statuten ab_statut Bild/Datei hochladen	Datei auswählen Keine ausgewählt
Link zur Erklärung ab_erklaerung Bild/Datei hochladen	Datei auswählen Keine ausgewählt
Letzte Änderung	
Letzter Änderer	1
Letzte Änderung	2021-02-15 13:54:31

Nach Eingabe aller Daten oder Änderungen drücken Sie [Daten abspeichern](#)

[zurück zur Liste](#)

Hier wird die Auszeichnung (oder Gruppe von Auszeichnungen) beschrieben, nämlich alle Dekorationen die mit einem Statut (oder Gesetz) definiert sind. In der Abteilung Statut (Gesetz) sollten die entsprechenden Daten (am besten als xy.PDF) abgelegt werden.

[zurück zur Liste](#)

Auszeichnungs- Details:

[Tabellen-Ansicht](#): [Neuen Datensatz eingeben](#) [Suche ausführen](#) [Optionen](#) [Hinweise](#)

1 Eintragungen mit den gewählten Kriterien gefunden. [CSV Version ansehen](#)

ad id	ad name	ad detail	ad bez	ad abmesg	ad aend uid	ad aenddat
332	Ehrenring der Marktgemeinde Wiener Neudorf	36 jährige Tätigkeit in der Feuerwehr Wiener Neudorf	Gold		1	2021-02-15 13:56:39

Jede Zeile in dieser Liste beschreibt ein unter einem definierten Statut deklarierte Auszeichnung.

Fortl. Nummer	332
FW- Nummer	1202
Ausz. -Nummer	244
Daten der Auszeichnungen- Abzeichen	
Name der Ausz.	Ehrenring der Marktgemeinde Wiener Neudorf
Verleihung	36 jährige Tätigkeit in der Feuerwehr Wiener Neudorf
Externe Beschreibung ad_extern Bild/Datei hochladen	<input type="button" value="Datei auswählen"/> Keine ausgewählt
Ausz. in B/S/G	Gold
Abmessung in mm	<input type="text"/>
Bandbeschreibung	<input type="text"/>
Beschreibung Vorderseite	Ring mit eingraviertem Wappen von Wiener Neudorf
Beschreibung Rückseite	<input type="text"/>
Letzte Änderung	
Letzter Änderer	1
Letzte Änderung	2021-02-15 13:56:39

Nach Eingabe aller Daten oder Änderungen drücken Sie

[Zurück zur Liste](#)

Die darunter stehende Liste zeigt die Details und Fotos eventuell verschiedener Ausführungen (Gold, Silber ,Bronze) an:

[Zurück zur Liste](#)

Auszeichnungen: [Optionen Hinweise](#)

1 Eintragungen mit den gewählten Kriterien gefunden. [CSV Version ansehen](#)

az id	az ad id	az mat	az bild v	az bild r	az bild m	az bild m r	az bild klsp	az aend uid	az aenddat
567	332	Gold	 Groß					1	2021-02-15 13:57:20

Durch anklicken am Link in der linken Spalte kommt man zur jeweiligen Detail- Beschreibung:

Fortlaufende Nummer	567
Feuerwehr- Nummer	1202
Ausz-Beschreibungs-Nummer	332

Daten der Auszeichnung- Abzeichen

Auszeichnungsstufe	<input type="text" value="1"/>
Auszeichnungs- Material (Farbe)	<input type="text" value="Gold"/>
Spezial- Beschreibung	<div style="border: 1px solid black; height: 40px;"></div>

Abbilder der Auszeichnung


<p>Bild Vorderseite az_bild_v Bild hochladen</p> <p><input type="button" value="Datei auswählen"/> Keine ausgewählt</p> <div style="border: 1px solid black; padding: 5px; text-align: center;">  <p>Groß</p> </div>	<p>Bild Rückseite az_bild_r Bild hochladen</p> <p><input type="button" value="Datei auswählen"/> Keine ausgewählt</p>
	<p>Bild Miniatur az_bild_m Bild hochladen</p> <p><input type="button" value="Datei auswählen"/> Keine ausgewählt</p>
	<p>Bild Miniatur, Rückseite az_bild_m_r Bild hochladen</p> <p><input type="button" value="Datei auswählen"/> Keine ausgewählt</p>

Bild Kleine Spange **az_bild_klsp** Bild hochladen

Keine ausgewählt

Urkunde 1 **az_urkund_1** Bild hochladen

Keine ausgewählt



Groß

Urkunde 2 **az_urkund_2** Bild hochladen

Keine ausgewählt

Letzte Änderung

Letzter Änderer	1
Letzte Änderung	2021-02-15 13:57:20

Nach Eingabe aller Daten oder Änderungen drücken Sie

X Anhang

X-0 Listenelemente

Fotos/Videos des Urhebers 158

Tabellen-Ansicht: Alle Fotos des Urhebers. [Suche ausführen](#) [Optionen](#) [Hinweise](#)

6 Eintragungen mit den gewählten Kriterien gefunden. [CSV Version ansehen](#)

fo id	fo eigner	fo urheber	fo dsn	fo aufn datum	fo begltx	fo suchb	fo typ	fo media	fo uidaend	fo aenddat
1	20110218			20110218	2011_02_18 Verein FH, Mitgliederversammlung	0500-09-06-0-0-0-V	Foto	1		2023-09-04

Die Elemente Optionen und Hinweise finden sich auf allen Listen.

Die Detailanzeige bekommt man, indem man mit der Maus auf den Link stellt, dann geht das entsprechende Feld auf:

Optionen



Die blauen Texte sind Links, durch anklicken wird die Funktion innerhalb der Liste ausgeführt und das Verhalten des Programmes verändert.

Format für Schirm : Die (lange) Liste geht nicht mehr über den unteren Rand hinaus, scrollen ist dann am rechten Rand der Tabelle. Für Ausdrücke nicht geeignet, drückt nicht die ganze Liste.

Format für Druck : hier nicht angezeigt, wird angezeigt, wenn man die kurze Liste ausgewählt hat. Schaltet auf die lange Liste um.

Die anderen Optionen: ausprobieren, haben nur Einfluss auf die Anzeige, nicht auf die Programm-Funktion.

Hinweise

rs 158

Suche ausführen [Optionen](#) [Hinweise](#)

- Blau unterstrichene Daten sind Klickbar
 - Foto - Daten ändern: Auf die Zahl in Spalte „fo_id“ Klicken.
- [Anzeige von Spalten Unterdrücken](#)
- [Größe der Tabelle Ändern](#)
- [Auswahl Feld](#): Bei mancher „Tabellen-Ansicht“ ist es möglich die Angezeigten Zeilen einzuschränken. Für diese wird ein zusätzliches Feld „Auswahl:“ angezeigt. Es gelten [diese Regeln](#)

1_09_17 Historikertag im Stift Geras im						
der Ausstellung "Vom Löscheimer zur	0500-08-06-0-0-0-V	Foto	1			2023-09-04

Informationen zur Hilfe.

X-1 Auswahllisten

In diesem Dokument werden in fast jedem Programmteil Auswahllisten angesprochen.

Auswahlliste Archivplan zur Auswahl einer genauen Zuordnung eines Gegenstandes zu der richtigen Nummer im Archivplan.

Auswahlliste Suchbegriff um jedem Gegenstand einen entsprechenden, standardisierten Suchbegriff zuzuordnen.

X-1.1 Auswahlliste Archivordnung

Diese Auswahlliste ist für die Auswahl aus dem Archivplan (Erfassung von Archivalien, Auswahl bei Suche).

Einordnung laut Archivordnung	
Sachgebiet	Feuerwehr- Fahrzeuge, Haeuser, Geraete
Sub- Sachgebiet	Feuerwehrfahrzeuge (Land und Wasser)
Lokale Ebene	07 01 02 Von Motorkraft bewegte Fahrzeuge
Lokale Sub-Ebene	keine Auswahl getroffen
Archivalien- Beschreibung	keine Auswahl getroffen
<i>Beschreibung</i>	07 01 02 01 1926 Autospritze Hanse LLoyd 07 01 02 02 1932 Autoruestwagen Mercedes 07 01 02 03 1937 Mannschaftswagen Chrysler 07 01 02 04 1944 Löschwagen I Austro Fiat AFN 07 01 02 05 1950 Mannschafts und Geraetewagen Chevrolet 07 01 02 06 1958 TLF Karoline Opel Blitz 07 01 02 07 1962 Pumpe LLF Opel Blitz 07 01 02 08 1971 TLF Mercedes 1113 07 01 02 09 1972 KDO Fahrzeug Ford Transit - spaeter RUEST 07 01 02 10 1972 RUEST (Oelfahrzeug) Ford Transit 07 01 02 11 1978 TLF 2000 Mercedes 1113 07 01 02 12 1978 KDO Ford Transit 07 01 02 13 1979 ALF Ford Transit 07 01 02 14 1979 Last VW LT35 07 01 02 15 1979 KDO Ford Transit 07 01 02 16 1982 GSF Schadstofffahrzeug Mercedes MB 608 07 01 02 17 1985 ASF Ford Transit 07 01 02 18 1986 KRF Voraus VW 07 01 02 19 1986 SRF Mercedes
<i>Suchbegriffe (in Karteiformat, Trennung mit Beistrich)</i>	
<i>Im Dokument vorkommende Namen, Trennung mit Beistrich</i>	
Archivalien- Datum	tt mm iiii

Das erste Auswahlfeld ist bei Neueingabe einer Archivalie mit der Einteilung zur Auswahl bereits gefüllt, die anderen 3 Felder sind leer, werden jeweils erst nach Auswahl gefüllt.

X-1.3 Auswahlliste Referat/Sammlung

Sammlung - Sammlungsbezeichnung	Referat:	1.A0 Mit Muskelkraft bewegte Geraete
Suchbegriff 1	Sammlung:	1.A0 Mit Muskelkraft bewegte Geraete

Bei Neueingabe eines Objektes wird diese Auswahl angezeigt.

Volle oder Kurze Inventarnummer ' V00021A0000001 oder V:021A0:01	
Sammlung - Sammlungsbezeichnung	Referat: 1.A0 Mit Muskelkraft bewegte Geraete
	Sammlung: 1.A0 Mit Muskelkraft bewegte Geraete
Suchbegriff 1	Von Muskelkra 2.B0 Mit Motorkraft bewegte Geraete
Suchbegriff 2	Tragkraftspritz 3.C0 Geraete und Ausruestungen
Suchbegriff 3	4.D0 Uniformen und persoeneliche Ausruestungen
Suchbegriff 4	5.F0 Geschichte in Wort und Bild
Suchbegriff 5	K.K0 Kaiserreich Oesterreich, bis 1918
	W.W0 Zweiter Weltkrieg, Deutsches Reich, 1936 - 1945

Durch klicken auf den kleinen Pfeil am rechten Ende des Balkens wird die mögliche Auswahl angezeigt.

Sammlung - Sammlungsbezeichnung	Referat:	1.A0 Mit Muskelkraft bewegte Geraete
Suchbegriff 1	Sammlung:	1.A0 Mit Muskelkraft bewegte Geraete
Suchbegriff 2	Von Muskelkraft b	1.A0 Mit Muskelkraft bewegte Geraete
Suchbegriff 3	Tragkraftspritzen	1.AA Pumpen
Suchbegriff 4		1.AB Pumpenwagen
Suchbegriff 5		1.AC TS
Suchbegriff 6		1.AD Dampfspritzen
Letzte Änderung		1.AE Leitern
		1.AF Sonstige Wagen
		1.AM Mit Muskel bewegt, mit Motor betrieben
		1.AZ Boote (Zillen)

Durch Auswahl der gewünschten Zeile wird der Wert dann in der Datei eingetragen

Sammlung - Sammlungsbezeichnung	Referat:	1.A0 Mit Muskelkraft bewegte Geraete
Suchbegriff 1	Sammlung:	1.AM Mit Muskel bewegt, mit Motor betrieben
	Von Muskelkraft bewente Geraete	

So sieht dann die Anzeige nach fertiger Eingabe aus. Dadurch, dass die Inventarnummer auf Grund der Sammlungs- Bezeichnung vergeben wird, ist diese Auswahl im Normalbetrieb nicht möglich.

X-1.2 Auswahlliste Suchbegriff

Diese Auswahlliste kommt in allen Funktionen vor, in denen die Suchbegriffe zur Verfügung stehen müssen. (Archiv, Inventar, Beschreibungen, Suche, ...).

Suchbegriff, Standardisiert	
Suchbegriff 1	keine Auswahl getroffen
Suchbegriff 2	▼
Suchbegriff 3	▼
Suchbegriff 4	▼
Suchbegriff 5	▼
Suchbegriff 6	▼

Die Anzeige der Suchbegriffe bei einer Neueingabe: unter Suchbegriff 1 wird „Keine Auswahl getroffen“ angezeigt. Durch anklicken des kleinen Dreieckes am Ende der Zeile werden die Auswahlmöglichkeiten angezeigt.

Suchbegriff, Standardisiert	
Suchbegriff 1	keine Auswahl getroffen
Suchbegriff 2	keine Auswahl getroffen
Suchbegriff 3	Von Muskelkraft bewegte Geräte
Suchbegriff 4	Von Maschinenkraft bewegte Geräte
Suchbegriff 5	Geräte und Ausrüstung
Suchbegriff 6	Uniformen und persönliche Ausrüstung
Geschichte in Wort und Bild	
Museen	
Dokumentation und Präsentation	

Letzte Änderung
Änderer

Klickt man auf eine Auswahl, wird die nächste Stufe der Auswahl angezeigt.

Suchbegriff, Standardisiert	
Suchbegriff 1	Geschichte in Wort und Bild
Suchbegriff 2	Video
Suchbegriff 3	keine Auswahl getroffen
Suchbegriff 4	Protokolle
Suchbegriff 5	Beschreibungen
Suchbegriff 6	Schriftverkehr
Gedruckte Werke und Bilder	
Foto	
Audio	
Video	

Letzte Änderung
Änderer
2019-09-11 15:23:40

Es sind nicht alle Ebenen definiert.

Suchbegriff, Standardisiert	
Suchbegriff 1	Geschichte in Wort und Bild
Suchbegriff 2	Beschreibungen
Suchbegriff 3	Fahrzeug
Suchbegriff 4	Pumpenwagen
Suchbegriff 5	Handdruckspritze
Suchbegriff 6	▼

Letzte Änderung

So kann die Anzeige eines eingegebenen Objektes aussehen.

X-2 Archivordnung, Tabelle

Da die Archivordnungstabelle automatisch aus einer Datenbank erstellt wird, wird sie dann im PDF-Ausdruck am Ende des Dokumentes angehängt. Seitennummerierung erfolgt ausschließlich separat im Ausdruck.

X-3 Suchbegriffe, Tabelle

Hier gilt dieselbe Feststellung wie unter X-2

X-4 Archivaliennummer

ARCHIV – Archivordnung und Archiv-Nummer

Archivnummern-Schema für die Inventarisierung der Archivbestände Bestände der Mitglieder.

Nach dem Besuch der Veranstaltung „Inventarisierung“ beim Museumsmanagement in NÖ wird es allerhöchste Zeit die Archivnummern für Archivalien in ein eindeutiges Format zu bringen.

Basierend auf der Archivordnung wird für die Inventarisierung der folgende Vorschlag für Verfeinerungen zur Diskussion gestellt:

V 00021 – 10.11.. - 000005

				fortlaufende Seriennummer (bis 6 stellig)
				entsprechend der Archivordnung (4x 2 Stellen)
				Eigentümersnr (dzt 5 stellig, 00021 → FF Wr. Ndf)
				V für Verein Feuerwehrhistoriker in NÖ

Die Eigentümersnummer wird automatisch bei der Anlage eines Eigentümer-Datensatzes in der Datenbank erstellt.

Die fortlaufende Nummer wird bei der Erstellung des Archiv-Datensatzes innerhalb des Eigners und der zugeordneten Archivordnung-Nummernkombination fortlaufend automatisch erstellt.

Auch hier wird eine etwas kürzere Variante (weniger benutzte Zeichen) vorgeschlagen. Das Doppelpunkt-Zeichen dient als variabler Platzhalter für die nicht dargestellten führenden Nullen.

V:021-10.11...:05

X-5 Sammlungen

Sammlung für Inventar-Nummer

Inventarnummern-Schema für die Inventarisierung der musealen Bestände der Mitglieder.

Nach dem Besuch der Veranstaltung „Inventarisierung“ beim Museumsmanagement in NÖ wird es allerhöchste Zeit die Inventarnummern für museale Gegenstände in ein eindeutiges Format zu bringen.

Basierend auf der Referatseinteilung der Referate 1 - 4 wird für die Inventarisierung der folgende Vorschlag für Verfeinerungen zur Diskussion gestellt:

V 00021 SA 000001

				fortlaufende Seriennummer (bis 6 stellig)
				Sammlungskürzel (direkt mit Referat/Subreferat korrelierend)
				Eigentümersnummer (dzt 5 stellig, 00021 → FF Wr. Neudorf)
				V für Verein Feuerwehrhistoriker in NÖ

Kurzversion: (wegen der dadurch entstehenden, sehr langen Inventarnummer wird eine Kurzversion empfohlen, die weniger Stellen braucht:

Die Aufteilung ist wie im Original-Vorschlag V (für Verein) : (Trennzeichen) 0 Eignr (Eigentümer-Nummer mit führender Null) SA (Sammlung) : (Trennzeichen) 0 Inventar-Nr, also zum obigen Beispiel die Kurzvariante:

V:02SA:01 die natürlich der entsprechenden Nummern verlängert werden muß.

Der im wesentlichen zu definierenden Teil ist die **SA** Sammlungsbezeichnung (**SA**) (entsprechend der Einteilung Referat-Subreferat, die irgendwann von mir definiert wurde, aber dringend der Verfeinerung bedarf).

Die **SA** Sammlungsbezeichnung ist aus Gründen der leichten Erkennbarkeit als Buchstabencode erforderlich (zwischen den beiden Nummernblöcken EignerNr. Und fortlaufende Nummer).

Die Eigentümersnummer wird automatisch bei der Anlage eines Eigentümer-Datensatzes in der Datenbank erstellt.

Die fortlaufende Nummer wird bei der Erstellung des Inventar-Datensatzes innerhalb des Eigners und der Sammlung fortlaufend automatisch erstellt.

Mit dieser Zusammenstellung (Entwurf) bitte ich alle angeschriebenen Personen um ihre Ideen dazu. Die endgültige Festlegung wird mit den in den Referaten mitarbeitenden Mitgliedern getroffen.

Durch die Unterteilung unter dem Begriff „Sammlung“ wird die Unterteilung in Subreferate unnötig.

Mit Muskelkraft bewegte Geräte

Sammlungs-Kürzel		Bezeichnung
A0		Mit Muskelkraft bewegte Geräte
AA		Pumpen
AB		Pumpenwagen
AC		Frei, kann belegt oder gelöscht werden, ehem. TS
AD		Dampfspritzen
AE		Leitern
AF		Sonstige Wagen
AM		..., und Motorgetrieben (TS, ...)
AT		TS, Stromgeneratoren, Belüfter (mit Muskel bewegt, aber mit Motor betrieben!)
AZ		Boote (Zillen????)

Anhänger: alle Anhänger im **Referat 1** waren ursprünglich für Hand- oder Pferdezug gebaut (Deichsel dafür gebaut, spätere Änderungen für Zug mit Traktor sind möglich). Alle Anhänger mit Zugöse wurden von Haus aus für Motorzug gebaut und sind im Referat 2 zu inventarisieren beziehungsweise im Detail zu beschreiben.

Offene Frage: Zillen (nur die Standard Feuerwehrzille ohne Motor!): soll sie im Referat 1, losgelöst von allen anderen Booten, behandelt werden, oder mit den anderen Booten im Referat 2?

Mit Motorkraft bewegte Geräte

Sammlungskürzel			Bezeichnung
B0			Mit Motorkraft bewegte Geräte
BA			Automobile (Motorfahrzeuge)
BB			Boote (ohne Zillen???)
BH			Anhänger (alle die NICHT HANDGEZOGEN sind)
BM			Motorräder, Trikes uÄ

Geräte und Ausrüstungen

Sammlungskürzel			Bezeichnung
C0			Geräte und Ausrüstungen
CA			Atem und Körperschutz
CB			Kleinlöschgerät
CC			Löschmittel
CD			Löschwasserführung, Armaturen
CE			Funkgeräte
CF			Lampen
CH			Feuermeldegeräte
CR			Strahlenschutzgeräte
CS			Schadstoffgeräte
CM			Sanitätsgerät

Uniformen und persönliche Ausrüstung

Sammlungskürzel			Bezeichnung
D0			Uniformen und persönliche Ausrüstung
DA			Uniformen
DB			Kopfbedeckungen (Helme, Kappen)
DC			Auszeichnungen und Ehrungen (Diplome, Urkunden)
DD			Leistungsabzeichen (Urkunden)
DE			Sonstiges (Andenken, Krüge, ...)
DF			Abzeichen, allgemein (Festabzeichen, Anstecker, ...)

Inventar, wenn nur ein Museum, aber kein Archiv besteht:

Sammlungskürzel			Bezeichnung
E			Wort und Schrift
EA			Bilder, Fotos, Ansichtskarten
EB			Ausweise, Urkunden, Dokumente
EC			Bücher, Broschüren, Zeitungen
ED			Plakate, Veranstaltungsdokumente

Archivalien: wird getrennt behandelt. Heißt dann auch Archivnummer (oder Archivierungsnummer??).

Die Einteilung muss der Archivordnung entsprechen

X-6 Betrachtungen zu Inventar, Archiv und Detailbeschreibung

Archiv:

Archivalien: alle vorhandenen Dokumente (Bilder, Protokolle, Anweisungen, Drucksachen,...) werden im Referat 5, Geschichte in Wort und Bild behandelt.

Inventar:

Alle Ausstellungsstücke, die nicht Archivalien sind (Alle Ausstellungsstücke, Fahrzeuge, Geräte, ...) werden im Referat 6, Museen und Sammlungen behandelt.

Wenn ein Eigentümer kein Archiv betreibt, werden vorhandene Archivalien ebenfalls inventarisiert (Bilder, Fotos, Dokumente, ...).

Detailbeschreibungen:

Werden in den jeweiligen Referaten bearbeitet (z.B. Geräte oder Fahrzeugdaten in Referat 1 und 2, Auszeichnungen, Ehrenzeichen, Leistungsabzeichen und Uniformen im Referat 4).

Verknüpfungen der beschriebenen Teilgebiete:

Derzeit gibt es folgende Verknüpfungen:

Alle im Archiv bekannten Dokumente können in den Fahrzeugdetails angezeigt (und geöffnet) werden.

Dieselbe Möglichkeit ist für Referat 1 Bestände geplant.

Die Detailbeschreibungen für Referat 1 und 2 werden mit den Inventareinträgen verknüpft.

Verleihverträge: derzeit noch in Plan. Beschreibung des jeweiligen Gegenstandes, Foto Bestand, bzw. Foto bei Verleih und bei Rückgabe. Leih-Daten,

Beschreibungen (Kataloge, Artikel aus BA [z.B. Museen, Fahrzeugbeschreibung, wie z.B. Unimog, Land-Rover, ...]) Anfrage Erlaubnis an Red. BrandAus am 4.8.2016 gestellt.

Benutzung der Artikel aus BrandAus wurde vom Chefredakteur erteilt.

X-7 Berechtigungen, Zugriffe

Benutzer der Webseite haben im Login- Bereich folgende Zugriff- Berechtigungen:

- Administratoren Vorstandsmitglieder dürfen die Mitgliederverwaltung, Eigentümer- und die Benutzer- und Zugriffsverwaltung durchführen, zusätzlich auch die anderen Daten (Beschreibungen, Inventar- und Archiv- Daten, alle Öffentlichkeitsarbeiten) bearbeiten.
- Referatsleiter (kann auch ein bestimmter Mitarbeiter im Referat sein) dürfen die Daten in ihrem Bereich warten.
- Alle anderen Benutzer dürfen alle Daten (Beschreibungen, Inventar- und Archiv- Daten, alle Öffentlichkeits- Daten) betrachten, aber nur jene Dateien bearbeiten (warten), für die sie zum bearbeiten definiert sind (eigenes Eigentum, als Sachbearbeiter für den Eigentümer, z.B die eigene Feuerwehr). Diese Eintragungen gibt es für bis zu 5 Eigentümer je Berechtigung.